



**ACTA NÚMERO 3/2019  
SESIÓN ORDINARIA  
DE LA JUNTA DE GOBIERNO DEL  
INSTITUTO DE LA JUVENTUD REGIA**

-----  
En la ciudad de Monterrey, Nuevo León, siendo las 13:00 horas del día 18 –dieciocho de Julio de 2019–dos mil diecinueve, atendiendo la convocatoria realizada para la presente SESIÓN ORDINARIA de la *Junta de Gobierno del Instituto de la Juventud Regia* –en lo sucesivo “La Junta”, se encuentran presentes las personas a las que hace mención el Art. 6 del Reglamento Orgánico del Instituto de la Juventud Regia en lo sucesivo “El Reglamento”, las cuales, en términos del ordenamiento en mención, conforman “La Junta” del Instituto de la Juventud Regia –en lo sucesivo “El Instituto”. Dicha sesión se realiza en la Sala de Juntas de la Oficina Ejecutiva del Presidente Municipal, recinto establecido previamente en la convocatoria girada en tiempo y forma a los involucrados. -----

Inicia la Sesión, fungiendo como Presidente de la misma el C. ADRIÁN EMILIO DE LA GARZA SANTOS, PRESIDENTE MUNICIPAL DE MONTERREY. Como Secretario General de “La Junta” fungió el C. CARLOS GARCÍA CANTÚ, ENCARGADO DE LA DIRECCIÓN GENERAL DEL INSTITUTO DE LA JUVENTUD REGIA DE LA CIUDAD DE MONTERREY estando presentes: EL C. JUAN MANUEL CAVAZOS BALDERAS, SECRETARIO DEL AYUNTAMIENTO; EL C. ANTONIO FERNANDO MARTÍNEZ BELTRÁN, TESORERO MUNICIPAL; EL C. RAFAEL EDUARDO RAMOS DE LA GARZA, SECRETARIO DE DESARROLLO SOCIAL; LA C. ROSA OFELIA CORONADO FLORES, COORDINADORA DE LA COMISIÓN DE GOBERNACIÓN, REGLAMENTACIÓN Y MEJORA REGULATORIA y la C. MARIA DEL ROCIO DOMENE ZAMBRANO, DIRECTORA GENERAL DEL SISTEMA PARA EL DESARROLLO INTEGRAL DE LA FAMILIA DE MONTERREY, en representación de la C. SANDRA BERLANGA DE DE LA GARZA, PRESIDENTA DEL SISTEMA PARA EL DESARROLLO INTEGRAL DE LA FAMILIA DEL MUNICIPIO DE MONTERREY; procediendo el C. CARLOS GARCÍA CANTÚ a tomar lista de asistencia.-----

Encontrándose presentes las personas con los cargos a los que se refiere “El Reglamento”, expedido por el Ayuntamiento en su sesión de fecha 25 veinticinco de Julio de 2007 –dos mil siete, a excepción de la C. SANDRA BERLANGA DE DE LA GARZA, PRESIDENTA DEL SISTEMA PARA EL DESARROLLO INTEGRAL DE LA FAMILIA DEL MUNICIPIO DE MONTERREY la cual justifico su ausencia y nombró suplente; se declara que existe el QUORUM necesario para la validez de la presente, por lo cual, a partir de este momento, “La Junta” asume las funciones previstas en “El Reglamento” de “El Instituto”, y serán válidos sus acuerdos y determinaciones. -----

-----**APROBACIÓN DEL ORDEN DEL DÍA**-----

En la convocatoria para esta sesión, el C. Presidente Municipal de Monterrey, Lic. Adrián Emilio de la Garza Santos, propuso el siguiente ORDEN DEL DÍA: -----

1. Toma de asistencia.



2. Declaración de quórum.
3. Lectura del orden del día, y aprobación de la misma.
4. Aprobación del Acta de la sesión anterior.
5. Presentación y en su caso, Aprobación de los Informes Financieros del Segundo Trimestre del Instituto de la Juventud Regia correspondientes a Abril – Junio del año 2019.
6. Informe Trimestral de Actividades del Instituto de la Juventud Regia correspondiente al periodo Abril – Junio del año 2019.
7. Clausura.

Una vez leído el orden del día, y para dar cumplimiento a lo establecido en el **Punto 3 -tres**, los asistentes aprueban por unanimidad el orden del día propuesto por el C. Presidente Municipal de Monterrey, y acuerdan proceder al desahogo de los puntos que lo integran. -----

Continuando con el **Punto Número 4 –cuatro** del orden del día, el Secretario de “La Junta” indicó que es necesario, si así lo consideran, aprobar lo acordado en el acta de la sesión anterior, la cual se ha circulado previamente entre los asistentes. Se somete a su consideración y **SE APRUEBA POR UNANIMIDAD**. -----

En el **Punto Número 5 -cinco** del orden del día, se informa que previamente fue circulado entre los asistentes el Informe de los Estados Financieros del Segundo Trimestre del Instituto de la Juventud Regia, correspondientes al periodo Abril – Junio del año 2019, una vez desahogado este punto y no habiendo aclaraciones se pone a consideración de “La Junta” y **SE APRUEBA POR UNANIMIDAD**. Se anexa documento integro. (Anexo 1).-----

Continuando con el **Punto Número 6 -seis** del orden del día, se informa que previamente fue circulado entre los asistentes el Informe Trimestral de Actividades del Instituto de la Juventud Regia, correspondiente al periodo Abril – Junio del año 2019, una vez desahogado este punto se somete a votación por “La Junta” y **SE APRUEBA POR UNANIMIDAD**. Se anexa documento integro (Anexo 2).-----

Para dar cumplimiento al **Punto Numero 7 -siete**, el Presidente de la Junta declaró clausurados los trabajos de la presente sesión ordinaria, siendo las 14:00 horas del 18 –dieciocho de Julio de 2019 –dos mil diecinueve, citándose para la próxima sesión en los tiempos que establezca para tal efecto el calendario establecido, o cuando se estime necesario por el presente órgano colegiado, firmando los asistentes la presente acta. -----

FIRMAN DE CONFORMIDAD

C. ADRIAN EMILIO DE LA GARZA SANTOS  
PRESIDENTE MUNICIPAL DE MONTERREY  
PRESIDENTE DE “LA JUNTA”



GOBIERNO DE  
**MONTERREY**


C. CARLOS GARCÍA CANTÚ  
ENCARGADO DE LA DIRECCIÓN GENERAL  
DEL INSTITUTO DE LA JUVENTUD REGIA  
SECRETARIO DE "LA JUNTA"

  
C. JUAN MANUEL CAVAZOS BALDERAS  
SECRETARIO DEL AYUNTAMIENTO

  
C. ANTONIO FERNANDO MARTÍNEZ  
BELTRÁN  
TESORERO MUNICIPAL DE  
MONTERREY

2

  
C. RAFAEL EDUARDO RAMOS DE LA GARZA  
SECRETARIO DE DESARROLLO SOCIAL

  
C. MARIA DEL ROCIO DOMENE  
ZAMBRANO  
DIRECTORA GENERAL DEL SISTEMA  
PARA EL DESARROLLO INTEGRAL DE LA  
FAMILIA DEL MUNICIPIO DE MONTERREY

  
C. ROSA OFELIA CORONADO FLORES  
COORDINADORA DE LA COMISION DE GOBERNACION,  
REGLAMENTACION Y MEJORA REGULATORIA.



GOBIERNO DE  
**MONTERREY**

# ANEXO 1

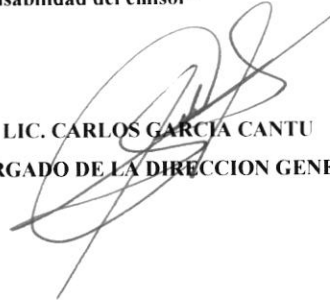
**INSTITUTO DE LA JUVENTUD REGIA**  
**Estado de Actividades**  
**AL 30 DE JUNIO DE 2019 Y 31 DE DICIEMBRE DE 2018**

	<u>2019</u>	<u>2018</u>
<b>INGRESOS Y OTROS BENEFICIOS</b>		
<b>Ingresos de Gestión</b>		
Impuestos	-	-
Cuotas y Aportaciones de Seguridad Social	-	-
Contribuciones de Mejoras	-	-
Derechos	-	-
Productos	-	-
Aprovechamientos	-	-
Ingresos por Venta de Bienes y Prestación de Servicios	-	-
	-	-
<b>Participaciones, Aportaciones, Convenios, Incentivos Derivados de la Colaboración Fiscal, Fondos Distintos de Aportaciones, Transferencias, Asignaciones, Subsidios y Subvenciones, y Pensiones y Jubilaciones</b>		
Participaciones, Aportaciones, Convenios, Incentivos Derivados de la Colaboración Fiscal y Fondos Distintos de Aportaciones	-	-
Transferencias, Asignaciones, Subsidios y Subvenciones, y Pensiones y Jubilaciones	4,671,333	10,682,598
	<u>4,671,333.35</u>	<u>10,682,597.81</u>
<b>Otros Ingresos y Beneficios</b>		
Ingresos Financieros	-	-
Incremento por Variación de Inventarios	-	-
Disminución del Exceso de Estimaciones por Pérdida o Deterioro u Obsolescencia	-	-
Disminución del Exceso de Provisiones	-	-
Otros Ingresos y Beneficios Varios	316,228	-
	<u>316,228.29</u>	<u>-</u>
	<u>4,987,561.64</u>	<u>10,682,597.81</u>
<b>Total de Ingresos y Otros Beneficios</b>		
<b>GASTOS Y OTRAS PÉRDIDAS</b>		
<b>Gastos de Funcionamiento</b>		
Servicios Personales	2,558,516	4,900,295
Materiales y Suministros	60,540	129,534
Servicios Generales	1,422,824	3,236,383
	<u>4,041,879.76</u>	<u>8,266,211.53</u>
<b>Transferencias, Asignaciones, Subsidios y Otras Ayudas</b>		
Transferencias Internas y Asignaciones al Sector Público	-	-
Transferencias al Resto del Sector Público	-	-
Subsidios y Subvenciones	-	-
Ayudas Sociales	2,400	-
Pensiones y Jubilaciones	-	-
Transferencias a Fideicomisos, Mandatos y Contratos Análogos	-	-
Transferencias a la Seguridad Social	-	-
Donativos	-	-
Transferencias al Exterior	-	-

	2,400.00	-
<b>Participaciones y Aportaciones</b>		
Participaciones	-	-
Aportaciones	-	-
Convenios	-	-
	-	-
<b>Intereses, Comisiones y Otros Gastos de la Deuda Pública</b>		
Intereses de la Deuda Pública	-	-
Comisiones de la Deuda Pública	-	-
Gastos de la Deuda Pública	-	-
Costo por Coberturas	-	-
Apoyos Financieros	-	-
	-	-
<b>Otros Gastos y Pérdidas Extraordinarias</b>		
Estimaciones, Depreciaciones, Deterioros, Obsolescencia y Amortizaciones	31,850	35,876
Provisiones	-	-
Disminución de Inventarios	-	-
Aumento por Insuficiencia de Estimaciones por Pérdida o Deterioro u Obsolescencia	-	-
Aumento por Insuficiencia de Provisiones	-	-
Otros Gastos	73,321	-
	105,171.00	35,876.00
<b>Inversión Pública</b>		
Inversión Pública no Capitalizable	-	-
<b>Total de Gastos y Otras Pérdidas</b>	4,149,451	8,302,087
<b>Resultados del Ejercicio (Ahorro/Desahorro)</b>	838,111	2,380,511

“Bajo protesta de decir verdad declaramos que los Estados Financieros y sus notas, son razonablemente correctos y son responsabilidad del emisor”

LIC. CARLOS GARCÍA CANTU  
ENCARGADO DE LA DIRECCION GENERAL




INSTITUTO DE LA  
**JUVENTUD  
REGIA**

**INSTITUTO DE LA JUVENTUD REGIA**

**Estado de Situación Financiera**

**AL 30 DE JUNIO DE 2019 Y 31 DE DICIEMBRE DE 2018**

ACTIVO	2019	2018	PASIVO	2019	2018
<b>Activo Circulante</b>			<b>Pasivo Circulante</b>		
Efectivo y Equivalentes	1,104,344	1,330,118	Cuentas por Pagar a Corto Plazo	88,880.00	252,273.00
Derechos a Recibir Efectivo o Equivalentes	893,602	224,274	Documentos por Pagar a Corto Plazo	-	-
Derechos a Recibir Bienes o Servicios	5,800	5,800	Porción a Corto Plazo de la Deuda Pública a Largo Plazo	-	-
Inventarios	-	-	Títulos y Valores a Corto Plazo	-	-
Almacenes	-	-	Pasivos Diferidos a Corto Plazo	-	-
Estimación por Pérdida o Deterioro de Activos Circulantes	-	-	Fondos y Bienes de Terceros en Garantía y/o Administración a Corto Plazo	-	-
Otros Activos Circulantes	-	-	Provisiones a Corto Plazo	-	-
			Otros Pasivos a Corto Plazo	-	-
<b>Total de Activos Circulantes</b>	<b>2,003,747</b>	<b>1,560,192</b>	<b>Total de Pasivos Circulantes</b>	<b>88,880.00</b>	<b>252,273.00</b>
<b>Activo No Circulante</b>			<b>Pasivo No Circulante</b>		
Inversiones Financieras a Largo Plazo	-	-	Cuentas por Pagar a Largo Plazo	-	-
Derechos a Recibir Efectivo o Equivalentes a Largo Plazo	-	-	Documentos por Pagar a Largo Plazo	-	-
Bienes Inmuebles, Infraestructura y Construcciones en Proceso	-	-	Deuda Pública a Largo Plazo	-	-
Bienes Muebles	2,224,703	2,031,291	Pasivos Diferidos a Largo Plazo	-	-
Activos Intangibles	427,358	357,758	Fondos y Bienes de Terceros en Garantía y/o Administración a Largo Plazo	-	-
Depreciación, Deterioro y Amortización Acumulada de Bienes	914,664	882,814	Provisiones a Largo Plazo	-	-
Activos Diferidos	-	-			
Estimación por Pérdida o Deterioro de Activos no Circulantes	-	-	<b>Total de Pasivos No Circulantes</b>	<b>-</b>	<b>-</b>
Otros Activos no Circulantes	-	-			
<b>Total de Activos No Circulantes</b>	<b>1,737,397</b>	<b>1,506,235</b>	<b>Total del Pasivo</b>	<b>88,880</b>	<b>252,273</b>
<b>Total del Activo</b>	<b>3,741,144</b>	<b>3,066,427</b>			
			<b>HACIENDA PÚBLICA/PATRIMONIO</b>		
			<b>Hacienda Pública/Patrimonio Contribuido</b>		
			Aportaciones	-	-
			Donaciones de Capital	-	-
			Actualización de la Hacienda Pública/Patrimonio	-	-
			<b>Hacienda Pública/Patrimonio Generado</b>		
			Resultados del Ejercicio (Ahorro/ Desahorro)	838,111	2,380,511
			Resultados de Ejercicios Anteriores	617,249	1,763,262
			Revaluos	-	-
			Reservas	-	-
			Rectificaciones de Resultados de Ejercicios Anteriores	2,196,905	2,196,905
				<b>3,652,264</b>	<b>2,814,154</b>
			<b>Exceso o Insuficiencia en la Actualización de la Hacienda Pública/Patrimonio</b>		
			Resultado por Posición Monetaria	-	-
			Resultado por Tenencia de Activos no Monetarios	-	-
			<b>Total Hacienda Pública/Patrimonio</b>	<b>3,652,264</b>	<b>2,814,154</b>
			<b>Total del Pasivo y Hacienda Pública/Patrimonio</b>	<b>3,741,144</b>	<b>3,066,427</b>

"Bajo protesta de decir verdad declaramos que los Estados Financieros y sus notas, son razonablemente correctos y son responsabilidad del emisor"

LIC. CARLOS GARCIA CANTU  
ENCARGADO DE LA DIRECCION GENERAL



INSTITUTO DE LA  
**JUVENTUD  
REGIA**

**INSTITUTO DE LA JUVENTUD REGIA**

**Estado de Flujos de Efectivo**

**AL 30 DE JUNIO DE 2019 Y 31 DE DICIEMBRE DE 2018**

Concepto	2019	2018
<b>Flujos de Efectivo de las Actividades de Operación</b>		
<b>Origen</b>		
Impuestos	-	-
Cuotas y Aportaciones de Seguridad Social	-	-
Contribuciones de Mejoras	-	-
Derechos	-	-
Productos	-	-
Aprovechamientos	-	-
Ingresos por Venta de Bienes y Prestación de Servicios	-	-
Participaciones, Aportaciones, Convenios, Incentivos Derivados de la Colaboración Fiscal y Fondos Distintos de Aportaciones	-	-
Transferencias, Asignaciones, Subsidios y Subvenciones, y Pensiones y Jubilaciones	4,744,655	10,459,152
Otros Origenes de Operación	242,907	223,446
	<hr/>	<hr/>
	4,987,562	10,682,598
<b>Aplicación</b>		
Servicios Personales	2,558,516	4,900,295
Materiales y Suministros	60,540	129,534
Servicios Generales	1,496,145	3,236,383
Transferencias Internas y Asignaciones al Sector Público	-	-
Transferencias al resto del Sector Público	-	-
Subsidios y Subvenciones	-	-
Ayudas Sociales	2,400	-
Pensiones y Jubilaciones	-	-
Transferencias a Fideicomisos, Mandatos y Contratos Análogos	-	-
Transferencias a la Seguridad Social	-	-
Donativos	-	-
Transferencias al Exterior	-	-
Participaciones	-	-
Aportaciones	-	-
Convenios	-	-
Otras Aplicaciones de Operación	832,722	932,985
	<hr/>	<hr/>
	4,950,323	9,199,196
	<hr/>	<hr/>
<b>Flujos Netos de Efectivo por Actividades de Operación</b>	37,239	1,483,401
<b>Flujos de Efectivo de las Actividades de Inversión</b>		
<b>Origen</b>		
Bienes Inmuebles, Infraestructura y Construcciones en Proceso		
Bienes Muebles		
Otros Origenes de Inversión	-	-
<b>Aplicación</b>		
Bienes Inmuebles, Infraestructura y Construcciones en Proceso	-	-



Bienes Muebles	263,012	306,817
Otras Aplicaciones de Inversión	-	-
	263,012.21	306,816.73
<b>Flujos Netos de Efectivo por Actividades de Inversión</b>	<b>- 263,012 -</b>	<b>306,817</b>
<b>Flujo de Efectivo de las Actividades de Financiamiento</b>		
<b>Origen</b>		
Endeudamiento Neto	-	-
Interno	-	-
Externo	-	-
Otros Origenes de Financiamiento	-	-
<b>Aplicación</b>		
Servicios de la Deuda	-	-
Interno	-	-
Externo	-	-
Otras Aplicaciones de Financiamiento	-	-
<b>Flujos Netos de Efectivo por Actividades de Financiamiento</b>	<b>-</b>	<b>-</b>
<b>Incremento/Disminución Neta en el Efectivo y Equivalentes al Efectivo</b>	<b>- 225,773</b>	<b>1,176,585</b>
<b>Efectivo y Equivalentes al Efectivo al Inicio del Ejercicio</b>	<b>1,330,118</b>	<b>153,533</b>
<b>Efectivo y Equivalentes al Efectivo al Final del Ejercicio</b>	<b>1,104,344</b>	<b>1,330,118</b>

“Bajo protesta de decir verdad declaramos que los Estados Financieros y sus notas, son razonablemente correctos y son responsabilidad del emisor”

  
**LIC. CARLOS GARCÍA CANTU**  
**ENCARGADO DE LA DIRECCIÓN GENERAL**



INSTITUTO DE LA  
**JUVENTUD**  
**REGIA**

**INSTITUTO DE LA JUVENTUD REGIA**  
**Estado de Cambios en la Situación Financiera**  
**AL 30 DE JUNIO DE 2019 Y 31 DE DICIEMBRE DE 2018**

	Origen	Aplicación
<b>ACTIVO</b>		
<b>Activo Circulante</b>		
Efectivo y Equivalentes	225,773	-
Derechos a Recibir Efectivo o Equivalentes	-	669,329
Derechos a Recibir Bienes o Servicios	-	-
Inventarios	-	-
Almacenes	-	-
Estimación por Pérdida o Deterioro de Activos Circulantes	-	-
Otros Activos Circulantes	-	-
	225,773	669,329
<b>Activo No Circulante</b>		
Inversiones Financieras a Largo Plazo		
Derechos a Recibir Efectivo o Equivalentes a Largo Plazo		
Bienes Inmuebles, Infraestructura y Construcciones en Proceso		
Bienes Muebles	-	-
Activos Intangibles	-	193,412
Depreciación, Deterioro y Amortización Acumulada de Bienes	-	69,600
Activos Diferidos	31,850	-
Estimación por Pérdida o Deterioro de Activos no Circulantes	-	-
Otros Activos no Circulantes	-	-
	31,850	263,012
	257,623	932,341
<b>TOTAL ACTIVO</b>		
<b>PASIVO</b>		
<b>Pasivo Circulante</b>		
Cuentas por Pagar a Corto Plazo	-	163,393
Documentos por Pagar a Corto Plazo	-	-
Porción a Corto Plazo de la Deuda Pública a Largo Plazo	-	-
Títulos y Valores a Corto Plazo	-	-
Pasivos Diferidos a Corto Plazo	-	-
Fondos y Bienes de Terceros en Garantía y/o Administración a Corto Plazo	-	-
Provisiones a Corto Plazo	-	-
Otros Pasivos a Corto Plazo	-	-
	-	163,393
<b>Pasivo No Circulante</b>		
Cuentas por Pagar a Largo Plazo	-	-
Documentos por Pagar a Largo Plazo	-	-
Deuda Pública a Largo Plazo	-	-
Pasivos Diferidos a Largo Plazo	-	-
Fondos y Bienes de Terceros en Garantía y/o en Administración a Largo Plazo	-	-
Provisiones a Largo Plazo	-	-

	-	-
<b>TOTAL PASIVO</b>	-	<b>163,393.16</b>
<b>HACIENDA PUBLICA/PATRIMONIO</b>		
<i>Hacienda Pública/Patrimonio Contribuido</i>		
Aportaciones	-	-
Donaciones de Capital	-	-
Actualización de la Hacienda Pública/Patrimonio	-	-
<i>Hacienda Pública/Patrimonio Generado</i>		
Resultados del Ejercicio (Ahorro/ Desahorro)	-	1,542,400
Resultados de Ejercicios Anteriores	2,380,511	-
Revalúos	-	-
Reservas	-	-
Rectificaciones de Resultados de Ejercicios Anteriores	-	-
	<b>2,380,511</b>	<b>1,542,400</b>
<i>Exceso o Insuficiencia en la Actualización de la Hacienda Pública/Patrimonio</i>		
Resultado por Posición Monetaria	-	-
Resultado por Tenencia de Activos no Monetarios	-	-
<b>TOTAL HACIENDA PÚBLICA/ PATRIMONIO</b>	<b>2,380,511</b>	<b>1,542,400</b>
<b>TOTAL PASIVO Y HACIENDA PÚBLICA/ PATRIMONIO</b>	<b>2,380,511</b>	<b>1,705,793</b>
<b>SUMAS IGUALES</b>	<b>2,638,134</b>	<b>2,638,134</b>

“Bajo protesta de decir verdad declaramos que los Estados Financieros y sus notas, son razonablemente correctos y son responsabilidad del emisor”

LIC. CARLOS GARCIA CANTU  
ENCARGADO DE LA DIRECCION GENERAL



INSTITUTO DE LA  
**JUVENTUD  
REGIA**

INSTITUTO DE LA JUVENTUD REGIA					
Estado Analítico del Activo					
AL 30 DE JUNIO DE 2019 Y 31 DE DICIEMBRE DE 2018					
Concepto	Saldo Inicial 1	Cargos del Periodo 2	Abonos del Periodo 3	Saldo Final 4 (1+2-3)	Variación del Periodo (4-1)
<b>ACTIVO</b>					
<b>Activo Circulante</b>					
Efectivo y Equivalentes	1,330,118	4,251,832	4,477,606	1,104,344	225,773
Derechos a Recibir Efectivo o Equivalentes	224,274	4,735,445	4,066,116	893,602	669,329
Derechos a Recibir Bienes o Servicios	5,800	-	-	5,800	-
Inventarios	-	-	-	-	-
Almacenes	-	-	-	-	-
Estimación por Pérdida o Deterioro de Activos Circulantes	-	-	-	-	-
Otros Activos Circulantes	-	-	-	-	-
<b>Activo No Circulante</b>					
Inversiones Financieras a Largo Plazo	-	-	-	-	-
Derechos a Recibir Efectivo o Equivalentes a Largo Plazo	-	-	-	-	-
Bienes Inmuebles, Infraestructura y Construcciones en Proceso	-	-	-	-	-
Bienes Muebles	2,031,291	193,412	-	2,224,703	193,412
Activos Intangibles	357,758	69,600	-	427,358	69,600
Depreciación, Deterioro y Amortización Acumulada de Bienes	882,814	-	31,850	914,664	31,850
Activos Diferidos	-	-	-	-	-
Estimación por Pérdida o Deterioro de Activos no Circulantes	-	-	-	-	-
Otros Activos no Circulantes	-	-	-	-	-

“Bajo protesta de decir verdad declaramos que los Estados Financieros y sus notas, son razonablemente correctos y son responsabilidad del emisor”

LIC. CARLOS GARCIA CANTU  
ENCARGADO DE LA DIRECCION GENERAL



INSTITUTO DE LA  
**JUVENTUD  
REGIA**

**INSTITUTO DE LA JUVENTUD REGIA**

**Estado Analítico de la Deuda y Otros Pasivos**

**AL 30 DE JUNIO DE 2019 Y 31 DE DICIEMBRE DE 2018**

Denominación de las Deudas	Moneda de Contratación	Institución o País Acreedor	Saldo inicial del Periodo	Saldo Final del Periodo
<b>DEUDA PÚBLICA</b>				
<b>Corto Plazo</b>				
<b>Deuda Interna</b>				
Instituciones de Crédito				
Títulos y Valores				
Arrendamientos Financieros				
<b>Deuda Externa</b>				
Organismos Financieros Internacionales				
Deuda Bilateral				
Títulos y Valores				
Arrendamientos Financieros				
<i>Subtotal Corto Plazo</i>				
<b>Largo Plazo</b>				
<b>Deuda Interna</b>				
Instituciones de Crédito				
Títulos y Valores				
Arrendamientos Financieros				
<b>Deuda Externa</b>				
Organismos Financieros Internacionales				
Deuda Bilateral				
Títulos y Valores				
Arrendamientos Financieros				
<i>Subtotal Largo Plazo</i>				
<b>Otros Pasivos</b>			252,273	88,880
<b>Total Deuda y Otros Pasivos</b>			252,273	88,880

"Bajo protesta de decir verdad declaramos que los Estados Financieros y sus notas, son razonablemente correctos y son responsabilidad del emisor"

LIC. CARLOS GARCIA CANTU  
ENCARGADO DE LA DIRECCION GENERAL




INSTITUTO DE LA  
**JUVENTUD  
REGIA**

INSTITUTO DE LA JUVENTUD REGIA					
Estado de Variación en la Hacienda Pública					
AL 30 DE JUNIO DE 2019 Y 31 DE DICIEMBRE DE 2018					
Concepto	Hacienda Pública / Patrimonio Contribuido	Hacienda Pública / Patrimonio Generado de Ejercicios Anteriores	Hacienda Pública / Patrimonio Generado del Ejercicio	Exceso o insuficiencia en la Actualización de la Hacienda Pública / Patrimonio	Total
<b>Hacienda Pública / Patrimonio Contribuido Neto de 2018</b>					
Aportaciones	-	-	-	-	-
Donaciones de Capital	-	-	-	-	-
Actualización de la Hacienda Pública/Patrimonio	-	-	-	-	-
	-	433,643	2,380,511	-	2,814,154
<b>Hacienda Pública / Patrimonio Generado Neto de 2018</b>					
Resultados del Ejercicio (Ahorro/Desahorro)	-	-	2,380,511	-	2,380,511
Resultados de Ejercicios Anteriores	-	1,763,262	-	-	1,763,262
Revalúos	-	-	-	-	-
Reservas	-	-	-	-	-
Rectificaciones de Resultados de Ejercicios Anteriores	-	2,196,905	-	-	2,196,905
<b>Exceso o Insuficiencia en la Actualización de la Hacienda Pública / Patrimonio Neto de 2018</b>					
Resultado por Posición Monetaria	-	-	-	-	-
Resultado por Tenencia de Activos no Monetarios	-	-	-	-	-
<b>Hacienda Pública / Patrimonio Neto Final de 2018</b>	-	433,643	2,380,511	-	2,814,154
<b>Cambios en la Hacienda Pública / Patrimonio Contribuido Neto de 2019</b>					
Aportaciones	-	-	-	-	-
Donaciones de Capital	-	-	-	-	-
Actualización de la Hacienda Pública/Patrimonio	-	-	-	-	-
<b>Variaciones de la Hacienda Pública / Patrimonio Generado Neto de 2019</b>					
Resultados del Ejercicio (Ahorro/Desahorro)	-	-	838,111	-	838,111
Resultados de Ejercicios Anteriores	-	2,380,511	2,380,511	-	-
Revalúos	-	-	-	-	-
Reservas	-	-	-	-	-
Rectificaciones de Resultados de Ejercicios Anteriores	-	-	-	-	-
<b>Cambios en el Exceso o Insuficiencia en la Actualización de la Hacienda Pública / Patrimonio Neto de 2019</b>					
Resultado por Posición Monetaria	-	-	-	-	-
Resultado por Tenencia de Activos no Monetarios	-	-	-	-	-
<b>Hacienda Pública / Patrimonio Neto Final de Junio 2019</b>	-	2,814,154	838,111	-	3,652,264

"Bajo protesta de decir verdad declaramos que los Estados Financieros y sus notas, son razonablemente correctos y son responsabilidad del emisor"

LIC. CARLOS GARCIA CANTU  
ENCARGADO DE LA DIRECCIÓN GENERAL



INSTITUTO DE LA  
**JUVENTUD  
REGIA**

## INSTITUTO DE LA JUVENTUD REGIA

### NOTAS A LOS ESTADOS FINANCIEROS AL 30 DE JUNIO DE 2019 Y 31 DE DICIEMBRE DE 2018

En cumplimiento a lo dispuesto en los artículos 46 y 49 de la Ley General de Contabilidad Gubernamental, El Instituto de la Juventud Regia presenta las Notas a los Estados Financieros cuyos rubros así lo requieren, atendiendo en todo momento a los postulados de revelación suficiente e importancia relativa, a fin de que la información sea de mayor utilidad para los usuarios.

A continuación, se presentan los tres tipos de notas que acompañan a los estados financieros:

- a) Notas de desglose;
- b) Notas de memoria (cuentas de orden), y
- c) Notas de gestión administrativa.

#### a) NOTAS DE DESGLOSE

##### I) NOTAS AL ESTADO DE SITUACIÓN FINANCIERA

###### Activo

##### 1. Efectivo y Equivalentes

	2019	2018
<b>Efectivo y Equivalentes</b>		
Efectivo	\$ 5,000	\$ 5,000
Bancos	1,099,344	1,325,118
	<b>\$ 1,104,344</b>	<b>\$ 1,330,118</b>

##### 2. Derechos a recibir Efectivo y Equivalentes

	2019	2018
<b>Derechos a Recibir Efectivo y Equivalente</b>		
Cuentas por Cobrar a Corto Plazo	\$ 706,835	\$ 37,506
Deudores Diversos	181,471	181,471
Deudores por Anticipo de la Tesorería a Corto Plazo	5,000	5,000
ISPT a Favor	296	296
	<b>\$ 893,602</b>	<b>\$ 224,273</b>
<b>Derechos a Recibir Bienes o Servicios</b>		
Anticipo a Proveedores	\$ 5,800	\$ 5,800
	<b>\$ 5,800</b>	<b>\$ 5,800</b>

### 3. Bienes Muebles

	2019	2018
<b>Bienes Muebles</b>		
Muebles de Oficina y Estantería	\$ 407,582	\$ 387,978
Muebles, excepto de Oficina y Estantería	219,408	219,408
Equipo de Cómputo y de Tecnologías de la Información	481,011	318,902
Mobiliario y Equipo Educativo y Recreativo	2,288	2,288
Equipos y Aparatos Audiovisuales	374,525	362,827
Cámaras Fotográficas y de Video	10,600	10,600
Otros Mobiliarios y Equipo Educativo y Recreativo	129,730	129,730
Vehículos y Equipo Terrestre	409,100	409,100
Equipo de Defensa y Seguridad	45,219	45,219
Sistemas de Aire Acondicionado, Calefacción y de Refrigeración Industrial y Comercial	74,819	74,819
Equipo de Comunicación y Telecomunicación	25,839	25,839
Equipo de Generación Eléctrica, Aparatos y Accesorios Eléctricos	21,481	21,481
Otros Equipos	23,099	23,099
Software	427,358	357,758
	<b>\$ 2,652,060</b>	<b>\$ 2,389,049</b>
Depreciación, Deterioro y Amortización Acumulada de Bienes	- 914,664	- 882,814
	<b>\$ 1,737,397</b>	<b>\$ 1,506,235</b>

### Pasivo

#### 4. Cuentas por Pagar a Corto Plazo

	2019	2018
<b>Cuentas por Pagar a Corto Plazo</b>		
Proveedores por Pagar a Corto Plazo	\$ 205,416	\$ 246,016
Retenciones y Contribuciones por Pagar a Corto Plazo	- 234,108	- 111,557
Otras Cuentas por Pagar a Corto Plazo	117,572	117,814
	<b>\$ 88,880</b>	<b>\$ 252,273</b>



II) NOTAS AL ESTADO DE ACTIVIDADES

**Ingresos y Otros Beneficios**

**5. Participaciones, Aportaciones, Transferencias, Asignaciones, Subsidios y Otras Ayudas.**

	<b>2019</b>	<b>2018</b>
<b>Participaciones, Aportaciones, Transferencias, Asignaciones, Subsidios y Otras Ayudas</b>		
Municipio de Monterrey	\$ 4,671,333	\$ 10,459,152
Otros Ingresos Subsidio ISN	\$ 73,321	\$ 223,446
Otros Ingresos	\$ 242,907	\$ -
	<b>\$ 4,987,562</b>	<b>\$ 10,682,598</b>

El Municipio de Monterrey, en el mes de diciembre de 2018, aprobó dentro de su presupuesto anual de egresos para el ejercicio 2018, un importe de \$8'008,000 que corresponden al subsidio otorgado para la operación y funcionamiento del Instituto de la Juventud Regia, el cual se constituye como presupuesto de ingresos de dicha Organización para el ejercicio 2019.

El día 21 de enero de 2019, en Sesión Extraordinaria de la Junta de Gobierno del Instituto, Acta 01/2019, se autorizó el Presupuesto de Egresos Para el ejercicio 2019 por un total de \$8'008,000 mismo que fue Publicado en el periódico Oficiala del Estado Núm. 14 del día 01 de febrero de 2019.

El 11 de febrero de 2019, se lleva a cabo la segunda Sesión Extraordinaria de la Junta de Gobierno del Instituto, Acta 02/2019, en la que se autoriza la Primera Modificación al Presupuesto de Egresos 2019 por un total de \$9'127,523.41, Publicada en el Periódico Oficial del Estado Núm. 33 del día 18 de marzo de 2019

## Gastos y Otras Pérdidas:

### 6. Gastos de Funcionamiento

	2019	2018
<b>Servicios Personales</b>		
Sueldo Base al Personal Permanente	\$ 2,157,754	\$ 3,719,900
Sueldo Base al Personal Transitorio	274,772	340,947
Remuneraciones Adicionales y Especiales	125,990	784,017
Otras prestaciones Sociales y Económicas	-	55,431
	<b>\$ 2,558,516</b>	<b>\$ 4,900,295</b>
<b>Materiales y Suministros</b>		
Materiales de Administracion		
Emision de Documentos y Articulos Oficiales	\$ 22,406	\$ 57,422
Alimentos y Utensilios	6,134	14,683
Materiales y Artículos de Construcción y de Reparación	-	6,908
Combustibles, Lubricantes y Aditivos	32,000	44,100
Herramientas, Refacciones y Accesorios Menores	-	6,421
	<b>\$ 60,540</b>	<b>\$ 129,534</b>
<b>Servicios Generales</b>		
Servicios Basicos	\$ 101,115	\$ 89,258
Servicios de Arrendamiento	162,116	320,297
Servicios Profesionales, Cientificos y Tecnicos y Otros Servicios	522,000	1,118,982
Servicios Financieros, Bancarios y Comerciales	22,275	44,606
Servicios de Instalacion, Reparacion, Mantenimiento y Conservacion	95,394	113,972
Servicios de Traslado y Viaticos	-	1,740
Servicos Oficiales	500,857	991,727
Otros Servicios Generales	19,067	555,801
	<b>\$ 1,422,824</b>	<b>\$ 3,236,383</b>
<b>Transferencias, Asignaciones, Subsidios y Otras Ayudas</b>		
Ayudas Sociales	\$ 2,400	\$ -
	<b>\$ 2,400</b>	<b>\$ -</b>
<b>Otros Gastos y Pérdidas Extraordinarias</b>		
Estimaciones, Depreciaciones, Deterioros, Obsolescencia y Amortizaciones	\$ 31,850	\$ 35,876
Otros Gastos	\$ 73,321	\$ -
	<b>\$ 105,171</b>	<b>\$ 35,876</b>
<b>Total Gastos</b>	<b>\$ 4,149,451</b>	<b>\$ 8,302,087</b>

Los conceptos de gasto reconocidos por el Instituto de la Juventud Regia se apegan en todo momento al Clasificador por Tipo de Gasto y al Clasificador por Objeto de Gasto, así como a sus descripciones generales. Estos clasificadores son resultados de los Acuerdos emitidos por el Consejo Nacional de Armonización Contable (CONAC) y publicados en su Sitio Web Oficial.

### III) NOTAS AL ESTADO DE VARIACIONES EN LA HACIENDA PÚBLICA

#### Resultado de Ejercicios Anteriores

#### 7. Cambios en Políticas Contables

En virtud de los trabajos de adopción de la nueva Ley General de Contabilidad Gubernamental, los Entes Públicos deben modificar sus políticas de registro contable, migrando de Contabilidad de Flujo de Efectivo a Contabilidad Acumulativa, por tanto, el Instituto a partir del Ejercicio Fiscal de 2015, registra, entre otras, las Cuentas por Cobrar y por Pagar, a favor y a cargo del mismo, algunas provisiones en materia salarial principalmente, Los Bienes Muebles, Inmuebles e Intangibles, así como su depreciación y Amortización, Estos cambios produjeron ajustes contra las cuentas de Resultados de Ejercicios Anterior, a fin de reconocer los saldos a la fecha de las cuentas de balance creadas para el control de los conceptos mencionados anteriormente.

Por lo anterior, al 30 de Junio de 2019, el saldo registrado por este concepto haciende a \$2'196,906 a la Cuenta de Rectificaciones de Resultados de Ejercicios Anteriores, misma que ha sido revelada en el Estado de Situación Financiera, en el Estado de Cambios a la Situación Financiera y en el Estado de Variaciones a la Hacienda Pública.

### IV) NOTAS AL ESTADO DE FLUJO DE EFECTIVO

#### Efectivo y equivalentes

#### 8. Análisis de los saldos inicial y final

	2019		2018	
	Saldo Inicial	Saldo Final	Saldo Inicial	Saldo Final
Caja	\$ 5,000	\$ 5,000	\$ -	\$ 5,000
Bancos	\$ 1,325,118	1,099,344	153,533	1,325,118
	<b>\$ 1,330,118</b>	<b>\$ 1,104,344</b>	<b>\$ 153,533</b>	<b>\$ 1,330,118</b>

## 9. Detalle de las Actividades de Inversión

Muebles de Oficina y Estantería	\$ 19,604	\$ 19,604	100%
Equipo de Cómputo y de Tecnologías de la Información	162,110	\$ 162,110	100%
Mobiliario y Equipo Educativo y Recreativo	11,698	\$ 11,698	100%
Software	69,600	\$ 69,600	100%
	<b>\$ 263,012</b>	<b>\$ 263,012</b>	

### CONCILIACIÓN ENTRE LOS INGRESOS PRESUPUESTARIOS Y CONTABLES, ASÍ COMO ENTRE LOS EGRESOS PRESUPUESTARIOS Y LOS GASTOS CONTABLES

## 10. Conciliación entre los Ingresos Presupuestales y Contables

La conciliación se presenta atendiendo a lo dispuesto por el Acuerdo por el que se emite el formato de conciliación entre los ingresos presupuestarios y contables.

<b>1 Total de Ingresos Presupuestarios</b>		<b>\$ 4,914,240</b>
<b>2 Más: Ingresos Contables no Presupuestales</b>		\$ 73,321
Otros Ingresos y Beneficios Varios	\$ 73,321	
<b>3 Total de Gasto Contable</b>		<b>\$ 4,987,562</b>

## 11. Conciliación entre los Egresos Presupuestales y los Gastos Contables

<b>1 Total de Egresos Presupuestarios</b>		<b>\$ 4,307,292</b>
<b>2 Menos: Egresos Presupuestales no Contables</b>		\$ 263,012
Mobiliario y Equipo de Administración	\$ 181,714	
Mobiliario y Equipo Educativo y Recreativo	\$ 11,698	
Maquinaria, Otros Equipos y Herramientas	\$ 69,600	
<b>3 Más: Gastos Contables no Presupuestales</b>		\$ 105,171
Estimaciones, Depreciaciones, Deterioros, Obsolescencia y Amortizaciones	\$ 31,850	
Otros Gastos	\$ 73,321	
<b>4 Total de Gasto Contable</b>		<b>\$ 4,149,451</b>

## **b) NOTAS DE MEMORIA (CUENTAS DE ORDEN)**

Las cuentas de orden se utilizan para registrar movimientos de valores que no afecten o modifiquen el balance del ente contable, sin embargo, su incorporación en libros es necesaria con fines de recordatorio contable, de control y en general sobre los aspectos administrativos, o bien, para consignar sus derechos o responsabilidades contingentes que puedan, o no, presentarse en el futuro.

Las cuentas que se manejan para efectos de estas Notas son las siguientes:

### **CUENTAS DE ORDEN PRESUPUESTARIAS**

#### **Ley de Ingresos**

Ley de Ingresos Estimada

Ley de Ingresos por Ejecutar

Modificaciones a la Ley de Ingresos Estimada

Ley de Ingresos Devengada

Ley de Ingresos Recaudada

#### **Presupuesto de Egresos**

Presupuesto de Egresos Aprobado

Presupuesto de Egresos por Ejercer

Modificaciones al Ppto. de Egresos Aprobado

Presupuesto de Egresos Comprometido

Presupuesto de Egresos Devengado

Presupuesto de Egresos Ejercido

Presupuesto de Egresos Pagado

## **12. Cuentas de Orden Contables y Presupuestarias:**

Por la naturaleza del Instituto, a la fecha no ha sido necesaria la creación de cuentas de Orden Contables.

La operación y resultados de las Cuentas de Orden Presupuestales, se presenta a detalle en la elaboración de los Estados Financieros Presupuestales, por lo que en esta nota solo se incluyen los Nombres y Clasificaciones de las Cuentas creadas.

## **c) NOTAS DE GESTIÓN ADMINISTRATIVA**

### **13. Introducción**

Los Estados Financieros del Instituto de la Juventud Regia, proveen de información financiera a los principales usuarios de la misma, al Congreso y a los ciudadanos.

El objetivo del presente documento es la revelación del contexto y de los aspectos económicos-financieros más relevantes que influyeron en las decisiones del período, y que son considerados en la elaboración de los estados financieros para la mayor comprensión de los mismos y sus particularidades.

De esta manera, se informa y explica la respuesta del Instituto a las condiciones relacionadas con la información financiera de cada período de gestión; además, de exponer aquellas políticas que podrían afectar la toma de decisiones en períodos posteriores.

### **14. Panorama Económico y Financiero**

El Instituto de la Juventud Regia, opera con recursos provenientes del Gobierno Municipal de Monterrey, por lo que sus ingresos dependen de la Autorización de Entes externos, es decir, el Instituto, no genera ingresos propios para sufragar sus programas de trabajo, por lo que está condicionada en su totalidad a las condiciones económicas y financieras que impongan o afecten al Presupuesto de Egresos Municipal, aprobados por el Congreso.

### **15. Autorización e Historia**

**EL H. CONGRESO DEL ESTADO LIBRE Y SOBERANO DE NUEVO LEÓN, LXXI LEGISLATURA, EN USO DE LAS FACULTADES QUE LE CONCEDE EL ARTÍCULO 63, DE LA CONSTITUCIÓN POLÍTICA LOCAL, EXPIDE EL SIGUIENTE:**

#### **D E C R E T O Núm..... 88**

Artículo Único. - Se aprueba la solicitud de autorización del Ayuntamiento de Monterrey, Nuevo León, para la creación del Organismo Descentralizado denominado "Instituto de la Juventud Regia", en los términos de lo preceptuado por los numerales 83, 84, 85 y 86 de la Ley Orgánica de la Administración Pública Municipal del Estado de Nuevo León.

Dado en el Salón de Sesiones del H. Congreso del Estado Libre y Soberano de Nuevo León, en Monterrey, su capital, a los siete días del mes de mayo de 2007.

### **16. Organización y Objeto Social**

Los objetivos principales para la creación del Instituto son las siguientes:

- I.- Llevar a cabo programas, acciones, actividades y gestiones que favorezcan a los jóvenes sin discriminación alguna;
- II- Implementar y operar programas para brindar atención a los jóvenes, en función de sus principales necesidades y problemáticas, a fin de proporcionar herramientas para fomentar su desarrollo integral;
- III.- Representar los intereses de la juventud regia ante los diferentes organismos públicos y privados, en busca de mejores beneficios;
- IV.- Procurar la integración y participación de los jóvenes, en las distintas áreas de desarrollo humano, en materia laboral, política, de expresión cultural, deportiva, artística, educativa, científica, tecnológica, recreativa, de integración social y en especial aquéllas encaminadas a contribuir a su pleno desarrollo;
- V.- Coadyuvar con las instancias que correspondan para promover el respeto a los derechos de los jóvenes, así como la eliminación de toda forma de discriminación y la erradicación de la violencia hacia los mismos;
- VI.- Gestionar a favor de los jóvenes frente al Presidente Municipal, políticas públicas relacionadas con el desarrollo de la juventud;
- VII.- Proponer y promover a las dependencias o entidades del municipio, y al sector social y privado, cuando así lo requieran, acciones destinadas a mejorar el nivel de vida de los jóvenes; y,
- VIII.- Coordinar con las diferentes entidades administrativas del municipio la creación de una política integral, real y sensible en cuanto al desarrollo de los jóvenes.

## **17. Bases de Preparación de los Estados Financieros**

El 31 de diciembre de 2008 fue publicada en el Diario Oficial de la Federación la Ley General de Contabilidad Gubernamental (Ley de Contabilidad), que tiene como objeto establecer los criterios generales que regirán la Contabilidad Gubernamental y la emisión de información financiera de los entes públicos, con el fin de lograr su adecuada armonización, para facilitar a los entes públicos el registro y la fiscalización de los activos, pasivos, ingresos y gastos y, en general, contribuir a medir la eficacia, economía y eficiencia del gasto e ingreso públicos.

La Ley de Contabilidad es de observancia obligatoria para los poderes Ejecutivo, Legislativo y Judicial de la Federación, entidades federativas; los ayuntamientos de los municipios; los órganos político-administrativos de las demarcaciones territoriales del Distrito Federal; las entidades de la administración pública paraestatal, ya sean federales, estatales o municipales y los órganos autónomos federales y estatales.

Los entes públicos deberán generar y presentar periódicamente, conforme con lo establecido en la Ley General de Contabilidad Gubernamental y las resoluciones del CONAC, los siguientes estados e información contable:

**ANEXOS:**

- Estado de Situación Financiera.
- Estado de Actividades.
- Estado de Variaciones en la Hacienda Pública/Patrimonio.
- Estado de Flujo de Efectivo.
- Estado Analítico de Activo.
- Estado Analítico de la Deuda y Otros Pasivos.
- Estado De Variaciones en la Hacienda Pública/Patrimonio
- Informe sobre Pasivos Contingentes (No aplicable).
- Estado Analítico de Ingresos
- Estado sobre el Ejercicio del Presupuesto por ente público/ramo o dependencia.
- Estado sobre el Ejercicio del Presupuesto por ente público/capítulo del gasto
- Estado sobre el Ejercicio del Presupuesto por ramo o dependencia/unidad responsable.
- Estado sobre el Ejercicio del Presupuesto por ramo o dependencia/unidad responsable/capítulo y concepto del gasto.
- Notas a los Estados Financieros.
- Además de los Informes de la Ley de Disciplina Financiera

**18. Políticas de Contabilidad Significativas**

De conformidad con los artículos 46 y 49 de la Ley General de Contabilidad Gubernamental se acompañan las notas a los estados contables teniendo presente los Postulados de Revelación Suficiente e Importancia Relativa, con la finalidad que la información sea de mayor utilidad para los usuarios.

Las principales políticas contables seguidas por Instituto son las siguientes:

- a) **Efectivo y equivalentes de efectivo.** Consisten principalmente en depósitos bancarios en cuentas de cheques e inversiones en valores a corto plazo, de gran liquidez, fácilmente convertibles en efectivo y sujetos a riesgos poco significativos de cambios en valor. El efectivo se presenta a valor nominal.
- b) **Mobiliario y equipo.** El plazo establecido por la Ley para la incorporación del Activo Fijo a los registros contables es el 31 de Diciembre de 2015;



- c) **La depreciación** se calcula considerando el costo de adquisición del activo depreciable o amortizable, menos su valor de deshecho, entre los años correspondientes a su vida útil o su vida económica, registrándose en los gastos del período, con el objetivo de conocer el gasto patrimonial por el servicio que está dando el activo, lo cual redundará en una estimación adecuada de la utilidad en un ente público lucrativo o del costo de operación en un ente público con fines exclusivamente gubernamentales o sin fines de lucro, y en una cuenta complementaria de activo como depreciación o amortización acumulada, a efecto de poder determinar el valor neto o el monto por depreciar o amortizar restante.

**Costo de adquisición del activo depreciable o amortizable (Menos) Valor de deshecho**

**Vida Útil**

- 1) Costo de adquisición: Es el monto pagado de efectivo o equivalentes por un activo o servicio al momento de su adquisición.
- 2) Valor de deshecho: Es la mejor estimación del valor que tendrá el activo en la fecha en la que dejará de ser útil para el ente público. Esta fecha es la del fin de su vida útil, o la del fin de su vida económica y si no se puede determinar es igual a cero.
- 3) Vida útil de un activo: Es el período durante el que se espera utilizar el activo por parte del ente público.
- d) **Obligaciones laborales al retiro.** De acuerdo con la Ley Federal del Trabajo, el Instituto proporciona pagos por prima de antigüedad a sus empleados, estos pagos consisten en un pago único equivalente a doce días de salario por cada año de servicio (el salario corresponde al último salario diario, limitado al doble del salario mínimo del área geográfica que corresponda), a todos los empleados con 15 años o más de servicio o menos, si es por despido involuntario.
- Al 30 de Junio de 2019 no se tiene creada ninguna provisión por este concepto, por lo que dicha obligación laboral se carga a gastos cuando se toma la decisión de pagarla. Sin embargo, se estima que es poco importante con relación a los estados financieros.
- e) **Reconocimiento de ingresos.** Los ingresos por aportaciones municipales se reconocen cuando se devengan.
- f) **Reconocimiento de gastos.** Los gastos se reconocen cuando se devengan.

- g) **Patrimonio.** Las aportaciones recibidas en el período por parte del Gobierno del Municipal se presentan clasificadas en el patrimonio no restringido.
- h) **Reconocimiento de los efectos de la inflación en la información financiera.** Conforme al boletín B-10 del Consejo Mexicano para la Investigación y Desarrollo de Normas de Información Financiera, A.C. (CINIF), El Instituto de la Juventud Regia actualizará sus estados financieros en términos de poder adquisitivo de la moneda del último ejercicio, utilizando el Índice Nacional de Precios al Consumidor (INPC).

Hasta el 30 de Junio de 2019, se ha operado con un entorno económico no inflacionario, por lo tanto, no se actualizaron los estados financieros a esta fecha.

El Instituto de la Juventud Regia no es sujeto del Impuesto Sobre la Renta (ISR), por ser organismo público descentralizado del Municipio de Monterrey.

La Ley del Impuesto Sobre la Renta establece que estos organismos sólo tendrán la obligación de retener y enterar el impuesto cuando hagan pagos a terceros, así como de exigir documentación que reúna requisitos fiscales, en los términos de esa Ley.

## 19. Responsabilidad Sobre la Presentación Razonable de la Información Contable

La Información Contable está firmada en cada página de la misma e incluye al final la siguiente leyenda:

**“Bajo protesta de decir verdad declaramos que los Estados Financieros y sus notas, son razonablemente correctos y son responsabilidad del emisor”.**

Lo anterior, no será aplicable para la información contable consolidada.



INSTITUTO DE LA  
**JUVENTUD  
REGIA**

**Lic. Carlos García Cantú**

**Encargado de la Dirección General del Instituto**

INSTITUTO DE LA JUVENTUD REGIA  
ESTADO ANALITICO DE INGRESOS  
Del 1 de Enero al 30 de Junio del 2019

Página 1 de 1  
Fecha : 25/Jul/2019  
Hora : 15:03:27

Rubro de Ingresos	ESTIMADO 1	AMPLIACIONES/ (REDUCCIONES) 2	MODIFICADO 3=(1+2)	INGRESOS		DIFERENCIA 6=(5-1)
				DEVENGADO 4	RECAUDADO 5	
Impuestos						
Cuotas y Aportaciones de Seguridad Social						
Contribuciones de Mejoras						
Derechos						
Productos						
Aprovechamientos						
Ingresos por venta de Bienes y Prestacion de Servicios						
Participaciones, Aportaciones, Convenios, Incentivos Derivados de la Colaboración Fiscal y Fondos Distintos de Aportaciones						
Transferencias, Asignaciones, Subsidios y Subvenciones, y Pensiones y Jubilaciones	8,008,000.00	1,119,523.41	9,127,523.41	4,914,240.35	4,246,907.02	-3,761,092.98
Ingresos Derivados de Financiamientos						
<b>Total</b>	8,008,000.00	1,119,523.41	9,127,523.41	4,914,240.35	4,246,907.02	-3,761,092.98
<b>Estado Analítico de Ingresos por Fuente de Financiamiento</b>						
<b>Ingresos del Poder Ejecutivo Federal o Estatal y de los Municipios</b>						
Impuestos						
Cuotas y Aportaciones de Seguridad Social						
Contribuciones de Mejoras						
Derechos						
Productos 1						
Aprovechamientos 2						
Participaciones, Aportaciones, Convenios, Incentivos Derivados de la Colaboración Fiscal y Fondos Distintos de Aportaciones						
Transferencias, Asignaciones, Subsidios y Subvenciones, y Pensiones y Jubilaciones						
<b>Ingresos de los Entes Públicos de los Poderes Legislativo y Judicial, de los Organos Autonomos y del Sector Paraestatal o Paramunicipal, Asi como de las Empresas Productivas del Estado</b>	8,008,000.00	1,119,523.41	9,127,523.41	4,914,240.35	4,246,907.02	-3,761,092.98
Cuotas y Aportaciones de Seguridad Social						
Productos 1						
Ingresos por venta de Bienes, Prestacion de Servicios y Otros Ingresos 3	8,008,000.00	1,119,523.41	9,127,523.41	4,914,240.35	4,246,907.02	-3,761,092.98
Transferencias, Asignaciones, Subsidios y Subvenciones, y Pensiones y Jubilaciones						
<b>Ingresos Derivados de Financiamientos</b>						
Ingresos Derivados de Financiamientos						
<b>Total</b>	8,008,000.00	1,119,523.41	9,127,523.41	4,914,240.35	4,246,907.02	-3,761,092.98

1 Incluye intereses que generan las cuentas bancarias de los entes públicos en productos.

2 Incluye donativos en efectivo del Poder Ejecutivo, entre otros aprovechamientos.

3 Se refiere a los ingresos propios obtenidos por los Poderes Legislativo y Judicial, los Órganos Autónomos y las entidades de la administración pública paraestatal y paramunicipal, por sus actividades diversas no inherentes a su operación que generan recursos y que no sean ingresos por venta de bienes o prestación de servicios, tales como donativos en efectivo, entre otros.

LIC. CARLOS GARCIA CANTU  
ENCARGADO DE LA DIRECCION GENERAL



INSTITUTO DE LA  
**JUVENTUD  
REGIA**

"Bajo protesta de decir verdad declaramos que los Estados Financieros y sus notas, son razonablemente correctos y son responsabilidad del emisor"

INSTITUTO DE LA JUVENTUD REGIA  
INDICADORES DE POSTURA FISCAL  
Del 1 de Enero al 30 de Junio del 2019

Página 1 de 1  
Fecha : 25/Jun/2019  
Hora : 03:17:59 p. m.

Concepto	Estimado	Devengado	Pagado 3
<b>I. Ingresos Presupuestarios (I=1+2)</b>			
1. Ingresos del Gobierno de la Entidad Federativa 1	9,127,523.41	4,914,240.35	4,246,907.02
2. Ingresos Sector Parastatal 1	9,127,523.41	4,914,240.35	4,246,907.02
<b>II. Egresos Presupuestarios (II=3+4)</b>			
3. Egresos del Gobierno de la Entidad Federativa 2		4,328,819.17	4,328,819.17
4. Egresos del Sector Parastatal 2	9,127,523.41	4,328,819.17	4,328,819.17
<b>III. Balance presupuestario (Superavit o Déficit) (III=I-II)</b>			
Concepto	Estimado	Devengado	Pagado 3
III. Balance presupuestario (Superavit o Déficit)	0.00	585,421.18	-81,912.15
<b>IV. Intereses, Comisiones y Gastos de Deuda</b>			
<b>V. Balance Primario (Superavit o Déficit) (V=III-IV)</b>			
Concepto	Estimado	Devengado	Pagado 3

- A. Financiamiento**  
**B. Amortización de la Deuda**  
**C. Endeudamiento ó desendeudamiento (C=A-B)**
1. Los Ingresos que se presenten son los ingresos presupuestario totales sin incluir los ingresos por financiamientos. Los Ingresos del Gobierno de la Entidad Federativa corresponden a los del Poder Ejecutivo, Legislativo, Judicial y Organos Autónomos.
  2. Los egresos que se presenten son los egresos presupuestarios totales sin incluir los egresos por amortización. Los egresos del Gobierno de la Entidad Federativa corresponden a los del Poder Ejecutivo, Legislativo, Judicial y Organos Autónomos.
  3. Para Ingresos se reportan los ingresos recaudados; para egresos se reportan los egresos pagados

LIC. CARLOS SANCIA CANTU  
ENCARGADO DE LA DIRECCION GENERAL



INSTITUTO DE LA  
JUVENTUD  
REGIA

"Bajo protesta de decir verdad declaramos que los Estados Financieros y sus notas, son razonablemente correctos y son responsabilidad del emisor"

**INSTITUTO DE LA JUVENTUD REGIA**  
**GASTO POR CATEGORIA PROGRAMATICA**  
**Del 1 de Enero al 30 de Junio del 2019**

CONCEPTO	APROBADO 1	AMPLIACIONES/ (REDUCCIONES) 2	EGRESO MODIFICADO 3=(1+2)	DEVENGADO 4	EGRESOS	
					PAGADO 5	SUBEJERCIDO 6=(3-4)
Programas						
Subsidios: Sector Social y Privado o Entidades Federativas y Municipios						
Sujetos o Reglas de Operación						
Otros Gastos y Partidas Extraordinarias						
Desempeño de las Funciones	8,008,000.00	1,119,523.41	9,127,523.41	4,307,291.97	4,307,291.97	4,820,231.44
Prestación de Servicios Públicos						
Provisión de Bienes Públicos						
Planeación, seguimiento y evaluación políticas públicas						
Promoción y fomento	8,008,000.00	1,119,523.41	9,127,523.41	4,307,291.97	4,307,291.97	4,820,231.44
Regulación y supervisión						
Funciones de las Fuerzas Armadas (Únicamente Gobierno Federal)						
Específicos						
Proyectos de Inversión						
Administrativos y de Apoyo						
Apoyo al proceso presupuestario y para mejorar la eficiencia Institucional						
Apoyo a la función pública y al mejoramiento de la gestión						
Operaciones ajenas						
Compromisos						
Obligaciones de cumplimiento de resolución Juridiccional						
Desastres Naturales						
Obligaciones						
Pensiones y Jubilaciones						
Aportaciones a la Seguridad Social						
Aportaciones a los Fondos de Estabilización						
Aportaciones a Fondos de Inversión y Reestructura de Pensiones						
Programas de Gasto Federalizado (Gobierno Federal)						
Gasto Federalizado						
Participaciones a entidades federativas y municipios						
Costo financiero, deuda o apoyo a deudores y ahorradores de la banca						
Adeudos de ejercicios fiscales anteriores						
<b>Total del Gasto</b>	<b>8,008,000.00</b>	<b>1,119,523.41</b>	<b>9,127,523.41</b>	<b>4,307,291.97</b>	<b>4,307,291.97</b>	<b>4,820,231.44</b>

  
 LIC. CARLOS GARCÍA CANTU  
 ENCARGADO DE LA DIRECCIÓN GENERAL



**"Bajo protesta de decir verdad declaramos que los Estados Financieros y sus notas, son razonablemente correctos y son responsabilidad del emisor"**

INSTITUTO DE LA JUVENTUD REGIA  
ESTADO ANALITICO DEL EJECICIO DEL PRESUPUESTO DE EGRESOS  
CLASIFICACION POR OBJETO DEL GASTO(Capitulo y Concepto)  
Del 1 de Enero al 30 de Junio del 2019

CONCEPTO	APROBADO 1	AMPLIACIONES/ (REDUCCIONES) 2	EGRESO MODIFICADO 3=(1+2)	EGRESOS		
				DEVENGADO 4	PAGADO 5	SUBEJERCIDO 6=(3-4)
SERVICIOS PERSONALES	5,625,000.00	450,000.00	6,075,000.00	2,558,515.98	2,558,515.98	3,516,484.02
REMUNERACIONES AL PERSONAL DE CARACTER PERMANENTE	4,500,000.00	110,000.00	4,610,000.00	2,157,753.77	2,157,753.77	2,452,246.23
REMUNERACIONES AL PERSONAL DE CARACTER TRANSITORIO	435,000.00	150,000.00	585,000.00	274,772.00	274,772.00	310,228.00
REMUNERACIONES ADICIONALES Y ESPECIALES	610,000.00	190,000.00	800,000.00	125,990.21	125,990.21	674,009.79
SEGURIDAD SOCIAL	0.00	0.00	0.00	0.00	0.00	0.00
OTRAS PRESTACIONES SOCIALES Y ECONOMICAS	80,000.00	0.00	80,000.00	0.00	0.00	80,000.00
PREVISIONES	0.00	0.00	0.00	0.00	0.00	0.00
PAGO DE ESTIMULOS A SERVIDORES PUBLICOS	0.00	0.00	0.00	0.00	0.00	0.00
MATERIALES Y SUMINISTROS	100,000.00	34,723.41	134,723.41	118,998.27	118,998.27	15,725.14
MATERIALES DE ADMINISTRACION, EMISION DE DOCUMENTOS Y ARTICULOS OFICIALES	52,000.00	2,723.41	54,723.41	22,406.16	22,406.16	32,317.25
ALIMENTOS Y UTENSILIOS	0.00	12,000.00	12,000.00	6,133.80	6,133.80	5,866.20
MATERIAS PRIMAS Y MATERIALES DE PRODUCCION Y COMERCIALIZACION	0.00	0.00	0.00	0.00	0.00	0.00
MATERIALES Y ARTICULOS DE CONSTRUCCION Y DE REPARACION	0.00	0.00	0.00	0.00	0.00	0.00
PRODUCTOS QUIMICOS, FARMACEUTICOS Y DE LABORATORIO	0.00	0.00	0.00	0.00	0.00	0.00
COMBUSTIBLES, LUBRICANTES Y ADITIVOS	48,000.00	20,000.00	68,000.00	32,000.00	32,000.00	36,000.00
VESTUARIO, BLANCOS, PRENDAS DE PROTECCION Y ARTICULOS DEPORTIVOS	0.00	0.00	0.00	0.00	0.00	0.00
MATERIALES Y SUMINISTROS PARA SEGURIDAD	0.00	0.00	0.00	0.00	0.00	0.00
HERRAMIENTAS, REFACCIONES Y ACCESORIOS MENORES	0.00	0.00	0.00	58,458.31	58,458.31	-58,458.31
SERVICIOS GENERALES	2,249,800.00	397,400.00	2,647,200.00	1,364,365.51	1,364,365.51	1,282,834.49
SERVICIOS BASICOS	90,600.00	40,000.00	130,600.00	101,114.81	101,114.81	29,485.19
SERVICIOS DE ARRENDAMIENTO	324,000.00	0.00	324,000.00	162,115.50	162,115.50	161,884.50
SERVICIOS PROFESIONALES, CIENTIFICOS, TECNICOS Y OTROS SERVICIOS	660,000.00	320,000.00	980,000.00	522,000.00	522,000.00	458,000.00
SERVICIOS FINANCIEROS, BANCARIOS Y COMERCIALES	33,600.00	0.00	33,600.00	22,275.12	22,275.12	11,324.88
SERVICIOS DE INSTALACION, REPARACION, MANTENIMIENTO Y CONSERVACION	59,000.00	46,000.00	105,000.00	36,935.63	36,935.63	68,064.37
SERVICIOS DE COMUNICACION SOCIAL Y PUBLICIDAD	0.00	0.00	0.00	0.00	0.00	0.00
SERVICIOS DE TRASLADO Y VIATICOS	0.00	0.00	0.00	1,290.32	1,290.32	-1,290.32
SERVICIOS OFICIALES	1,082,600.00	-12,600.00	1,070,000.00	499,567.13	499,567.13	570,432.87
OTROS SERVICIOS GENERALES	0.00	4,000.00	4,000.00	19,067.00	19,067.00	-15,067.00
TRANSFERENCIAS, ASIGNACIONES, SUBSIDIOS Y OTRAS AYU	0.00	12,600.00	12,600.00	2,400.00	2,400.00	10,200.00
TRANSFERENCIAS INTERNAS Y ASIGNACIONES AL SECTOR PÚBLICO	0.00	0.00	0.00	0.00	0.00	0.00
TRANSFERENCIAS AL RESTO DEL SECTOR PÚBLICO	0.00	0.00	0.00	0.00	0.00	0.00
SUBSIDIOS Y SUBVENCIONES	0.00	0.00	0.00	0.00	0.00	0.00
AYUDAS SOCIALES	0.00	12,600.00	12,600.00	2,400.00	2,400.00	10,200.00
PENSIONES Y JUBILACIONES	0.00	0.00	0.00	0.00	0.00	0.00
TRANSFERENCIAS A FIDEICOMISOS, MANDATOS Y OTROS ANALOGOS	0.00	0.00	0.00	0.00	0.00	0.00
TRANSFERENCIAS A LA SEGURIDAD SOCIAL	0.00	0.00	0.00	0.00	0.00	0.00
DONATIVOS	0.00	0.00	0.00	0.00	0.00	0.00
TRANSFERENCIAS AL EXTERIOR	0.00	0.00	0.00	0.00	0.00	0.00
BIENES MUEBLES, INMUEBLES E INTANGIBLES	33,200.00	224,800.00	258,000.00	263,012.21	263,012.21	-5,012.21
MOBILIARIO Y EQUIPO DE ADMINISTRACION	33,200.00	224,800.00	258,000.00	181,714.00	181,714.00	76,286.00



INSTITUTO DE LA JUVENTUD REGIA  
 ESTADO ANALITICO DEL EJECICIO DEL PRESUPUESTO DE EGRESOS  
 CLASIFICACION POR OBJETO DEL GASTO(Capitulo y Concepto)  
 Del 1 de Enero al 30 de Junio del 2019

CONCEPTO	APROBADO 1	AMPLIACIONES/ (REDUCCIONES) 2	EGRESO MODIFICADO 3=(1+2)	EGRESOS		
				DEVENGADO 4	PAGADO 5	SUBEJERCIDO 6=(3-4)
DEUDA PÚBLICA	0.00	0.00	0.00	0.00	0.00	0.00
ADEUDOS DE EJERCICIOS FISCALES ANTERIORES (ADEFAS)	0.00	0.00	0.00	0.00	0.00	0.00
TOTAL DEL GASTO	8,008,000.00	1,119,523.41	9,127,523.41	4,307,291.97	4,307,291.97	4,820,231.44



INSTITUTO DE LA  
**JUVENTUD  
 REGIA**

LIC. CARLOS GARCIA CANTU  
 ENCARGADO DE LA DIRECCION GENERAL

"Bajo protesta de decir verdad declaramos que los Estados Financieros y sus notas, son razonablemente correctos y son responsabilidad del emisor"



ESTADO ANALITICO DEL EJERCICIO DEL PRESUPUESTO DE EGRESOS

CLASIFICACION FUNCIONAL(FINALIDAD Y FUNCION)

Del 1 de Enero al 30 de Junio del 2019

CONCEPTO	APROBADO 1	AMPLIACIONES/ (REDUCCIONES) 2	EGRESO MODIFICADO 3=(1+2)	DEVENGADO 4	PAGADO 5	SUBEJERCIDO 6=(3-4)
<b>Gobierno</b>						
Legislación						
Justicia						
Coordinación de la Política de Gobierno						
Relaciones Exteriores						
Asuntos Financieros y Hacendarios						
Seguridad Nacional						
Asuntos de Orden Público y Seguridad Interior						
Otros Servicios Generales						
<b>Desarrollo Social</b>						
Protección Ambiental						
Vivienda y Servicios a la Comunidad						
Salud						
Recreación Cultural y otras Manifestaciones Sociales						
Educación						
Protección Social						
Otros Asuntos Sociales						
<b>Desarrollo Económico</b>						
Asuntos Económicos, Comerciales y Laborales en General						
Agropecuaria, Silvicultura, Pesca y Caza						
Combustibles y Energía						
Minería, Manufacturas y Construcción						
Transporte						
Comunicaciones						
Turismo						
Ciencia, Tecnología e Innovación						
Otras Industrias y otros Asuntos Económicos						
<b>Otras no Clasificadas en Funciones Anteriores</b>						
Transacciones de la Deuda Pública/ Costo Financiero de la Deuda						
Transferencias, Participaciones y Aportaciones entre Diferentes Niveles y Ordenes de Gobierno	8,008,000.00	1,119,523.41	9,127,523.41	4,307,291.97	4,307,291.97	4,820,231.44
Saneamiento del Sistema Financiero						
Adeudos de Ejercicios Fiscales Anteriores						
<b>Total del Gasto</b>	<b>8,008,000.00</b>	<b>1,119,523.41</b>	<b>9,127,523.41</b>	<b>4,307,291.97</b>	<b>4,307,291.97</b>	<b>4,820,231.44</b>



INSTITUTO DE LA  
**JUVENTUD  
REGIA**

LIC. CARLOS GARCIA CANTU  
ENCARGADO DE LA DIRECCION GENERAL

INSTITUTO DE LA JUVENTUD REGIA

ESTADO ANALITICO DEL EJECICIO DEL PRESUPUESTO DE EGRESOS

CLASIFICACION ECONOMICA (por tipo de Gasto)

Del 1 de Enero al 30 de Junio del 2019

CONCEPTO	APROBADO 1	AMPLIACIONES/ (REDUCCIONES) 2	EGRESO MODIFICADO 3=(1+2)	EGRESOS		SUBEJERCIDO 6=(3-4)
				DEVENGADO 4	PAGADO 5	
Gasto Corriente	7,974,800.00	894,723.41	8,869,523.41	4,044,279.76	4,044,279.76	4,825,243.65
Gasto de Capital	33,200.00	224,800.00	258,000.00	263,012.21	263,012.21	-5,012.21
Amortizacion de la Deuda y Disminucion de Pasivo						
Pensiones y Jubilaciones						
Participaciones						
<b>TOTAL DEL GASTO</b>	<b>8,008,000.00</b>	<b>1,119,523.41</b>	<b>9,127,523.41</b>	<b>4,307,291.97</b>	<b>4,307,291.97</b>	<b>4,820,231.44</b>



INSTITUTO DE LA  
**JUVENTUD  
REGIA**

  
LIC. CARLOS GARCIA CANTU  
ENCARGADO DE LA DIRECCION GENERAL

"Bajo protesta de decir verdad declaramos que los Estados Financieros y sus notas, son razonablemente correctos y son responsabilidad del emisor"

INSTITUTO DE LA JUVENTUD REGIA

ESTADO ANALITICO DEL EJERCICIO DEL PRESUPUESTO DE EGRESOS  
 CLASIFICACION ADMINISTRATIVA

Del 1 de Enero al 30 de Junio del 2019

CONCEPTO	APROBADO 1	AMPLIACIONES/ (REDUCCIONES) 2	EGRESO MODIFICADO 3=(1+2)	DEVENGADO 4	EGRESOS PAGADO 5	SUBEJERCIDO 6=(3-4)
INSTITUTO DE LA JUVENTUD REGIA	8,008,000.00	1,119,523.41	9,127,523.41	4,307,291.97	4,307,291.97	4,820,231.44
<b>TOTAL DE GASTO</b>	<b>8,008,000.00</b>	<b>1,119,523.41</b>	<b>9,127,523.41</b>	<b>4,307,291.97</b>	<b>4,307,291.97</b>	<b>4,820,231.44</b>

Gobierno (Federal/Estatal/Municipal) de INSTITUTO DE LA JUVENTUD REGIA  
 Estado Analítico del Ejercicio del Presupuesto de Egresos  
 Clasificación Administrativa

Del 1 de Enero al 30 de Junio del 2019

CONCEPTO	APROBADO 1	AMPLIACIONES/ (REDUCCIONES) 2	EGRESO MODIFICADO 3=(1+2)	DEVENGADO 4	EGRESOS PAGADO 5	SUBEJERCIDO 6=(3-4)
Poder Ejecutivo						
Poder Legislativo						
Poder Judicial						
Órganos Autónomos						
<b>TOTAL DE GASTO</b>						

Sector Paraestatal del Gobierno (Federal/Estatal/Municipal) de INSTITUTO DE LA JUVENTUD REGIA  
 Estado Analítico del Ejercicio del Presupuesto de Egresos  
 Clasificación Administrativa

Del 1 de Enero al 30 de Junio del 2019

CONCEPTO	APROBADO 1	AMPLIACIONES/ (REDUCCIONES) 2	EGRESO MODIFICADO 3=(1+2)	DEVENGADO 4	EGRESOS PAGADO 5	SUBEJERCIDO 6=(3-4)
Entidades Paraestatales y Fideicomisos No Empresariales y No Financieros						
Instituciones Públicas de la Seguridad Social						
Entidades Paraestatales Empresariales No Financieras con Participación Estatal Mayoritaria						
Fideicomisos Empresariales No Financieros con Participación Estatal Mayoritaria						
Entidades Paraestatales Empresariales Financieras Monetarias con Participación Estatal Mayoritaria						
Entidades Paraestatales Empresariales Financieras No Monetarias con Participación Estatal Mayoritaria						
Fideicomisos Financieros Públicos con Participación Estatal Mayoritaria						
<b>TOTAL DE GASTO</b>						



INSTITUTO DE LA  
**JUVENTUD  
 REGIA**

LIC. CARLOS GARCIA CANTU  
 ENCARGADO DE LA DIRECCION GENERAL

"Bajo protesta de decir verdad declaramos que los Estados Financieros y sus notas, son razonablemente correctos y son responsabilidad del emisor"



GOBIERNO DE  
**MONTERREY**

# ANEXO 2



GOBIERNO DE  
**MONTERREY**



INSTITUTO DE LA  
**JUVENTUD  
REGIA**

# Instituto de la Juventud Regia

## Informe de Actividades

### Abril 2019 – Junio 2019

ABRIL 2019


02 ABRIL

Con motivo del Día Mundial de Concienciación sobre el Autismo, participamos en una conferencia impartida en el Museo Metropolitana para después unirnos a una serie de talleres y activaciones que se llevaron a cabo en los bajos de Palacio Municipal.



02 DE ABRIL

Participamos en la brigada Médico Asistencial en la cual, los asistentes participaron en el taller de decoración de bolsas ecológicas, brindado de esta forma herramientas para el autoempleo y al mismo tiempo fomentando el cuidado al medio ambiente.



06 ABRIL


Continuamos con la impartición de Asesorías gratuitas para aspirantes a preparatorias y facultades de la UANL en el Parque España.



06 ABRIL


Como parte del programa Agentes de Cambio, jóvenes del Municipio de Monterrey, alumnos del Cbtis y vecinos de la Colonia La Campana, realizaron un basura challenge en donde se reunieron más de 30 bolsas grandes de basura, se pintó un mural y se sembraron algunos árboles, buscando de esta forma concientizar a los jóvenes sobre la importancia de cuidar el medio ambiente.





07 ABRIL

Se realizó una intervención en emplaye dentro de las actividades de Callejero en Distrito Tec.





09 ABRIL

Se llevó a cabo la brigada Médico Asistencial en la Colonia Valle de San Bernabé, en donde además de ofrecer nuestros programas, también ofrecimos la oportunidad de participar en el taller de elaboración de muñecos de fieltro para decorar plumas .




13 ABRIL

Continuaron las asesorías para alumnos de preparatoria y facultad en el Parque España.




14 ABRIL

Se llevó a cabo la Carrera 21K organizada por el Gobierno de Monterrey en donde personal del Instituto y alumnos de Servicio Social participaron como grupos de animación en diferentes puntos del recorrido.



27 ABRIL

Como parte de los festejos del Día del Niño, se llevó a cabo un evento en el gimnasio Valle de Infonavit en donde los asistentes disfrutaron de show de payasos, regalos, rifas y otras actividades.



28 ABRIL

Continuando con las celebraciones del Día del Niño, se llevó a cabo otro evento en el Gimnasio Monterrey 400 en donde se reunieron padres de familia e hijos para disfrutar de juegos inflables, regalos y otras actividades que se prepararon para ellos.



30 ABRIL


Como evento final de las celebraciones del Día del Niño participamos en el evento organizado para los niños de la Colonia La Moderna en donde más de 500 asistentes pudieron disfrutar de lo que preparamos para ellos.



MAYO 2019

02 MAYO

Como parte de nuestro programa de pláticas para jóvenes sobre prevención de adicciones, se llevó a cabo una conferencia en la Secundaria Miguel Hidalgo #93, en la Colonia La Estrella, en donde cerca de 500 alumnos aprendieron sobre las consecuencias y riesgos del consumo de sustancias ilícitas.



07 MAYO

Como parte de las acciones del Gobierno de Monterrey para acercar a las colonias los diferentes programas y servicios que ofrecemos, acudimos a la brigada Médico Asistencial en la Colonia Nogales de la Sierra en donde se impartió el taller de decoración y personalización de bolsas ecológicas.



08 MAYO

Se realizó la restauración y mantenimiento de la barda principal del Panteón San Jorge.



11 MAYO

Se dio seguimiento a la impartición de asesorías para los aspirantes a preparatoria y facultad de la UANL.



15 MAYO

Jóvenes del programa Agentes de Cambio y alumnos de Servicio Social, trabajaron en la recuperación y rehabilitación de una cancha y plaza pública en la Colonia Urbivilla Bonita, en donde además de la recolección de basura y otros desechos, se reutilizaron llantas como parte de la nueva imagen del espacio y se realizó un mural.



16 MAYO

Asistimos a la premiación de los ganadores del Torneo de Street Soccer organizado por el DIF Monterrey, en donde los ganadores nos representarán a nivel Estatal, reafirmando así nuestro compromiso por promover el deporte y la actividad física entre los jóvenes.



21 MAYO

Se llevó a cabo la rehabilitación del acceso al Centro Médico de Salud en la Colonia CROC, en donde se reutilizaron y pintaron llantas que habían sido tiradas y se emplearon como rejas para los jardines.



21 MAYO

Asistimos a la Brigada Médico Asistencial en la Colonia Hacienda Mitras, en donde se impartió el taller de decoración y personalización de bolsas ecológicas.





22 MAYO

Se realizaron diferentes murales con sentido social en la Secundaria #46 Gral. Lázaro Cárdenas por parte de los alumnos del turno vespertino, en donde además de plasmar sus ideas, contribuyeron en la rehabilitación de los espacios de su escuela.




22 MAYO

Con la finalidad de promover el deporte entre los jóvenes de Municipio, se llevó a cabo un torneo de futbol con diferentes equipos de la Colonia Fomerrey 105, en donde al finalizar se premió a los ganadores con balones y otros accesorios deportivos.



24 MAYO

Como parte del Basura Challenge organizado por la Secretaría de Servicios Públicos, nos sumamos a esta causa personal del Instituto en donde apoyamos en la recolección de basura y limpieza en la zona de las vías ubicadas entre Calzada Victoria y Alfonso Reyes.



25 MAYO

Se llevó a cabo un torneo relámpago en el Parque Aztlán en donde 16 equipos de colonias como San Bernabé, Gloria Mendiola y CROC compitieron, al finalizar los ganadores recibieron su trofeo y algunos accesorios deportivos, demostrando así nuestro compromiso por motivar a los jóvenes a la práctica de algún deporte.



28 MAYO

Participamos con un taller de personalización de bolsas ecológicas como parte de las actividades de la Brigada Médico Asistencial que se llevó a cabo en la Colonia Fomerrey 116.




29 MAYO

Se realizó la pinta de escalinatas en la Colonia San Ángel Sur como parte del programa de recuperación de espacios a través del arte.



30 MAYO

Participamos en la Brigada Médico Asistencial que se llevó a cabo en la Colonia San Ángel Sur, en donde se impartió el taller de elaboración de pulseras para de esta forma brindar herramientas para el autoempleo a las personas interesadas.



JUNIO 2019

01 JUNIO

Concluyen las asesorías para aspirantes a preparatoria y facultad de la UANL




02 JUNIO

En el marco del Día Mundial de la Diversidad Cultural, asistimos a la brigada de Atención a la Población Indígena que se llevó a cabo en la Alameda, en donde tuvimos oportunidad de ofrecer nuestros programas a los asistentes y se realizó una intervención de mural en emplea.




03 JUNIO

Se atendió la petición por parte de los vecinos de la Colonia Del Paseo Residencial 5° sector, en donde se realizó una intervención en la caseta de vigilancia y se pintó la nomenclatura y reglamento de la Plaza ubicada en la misma colonia, contribuyendo de esta forma en mejorar la imagen de nuestra ciudad a través de rescate de espacios.



04 JUNIO

Se llevó a cabo la Brigada Médico Asistencial en la Colonia Condesa en donde además de ofrecer nuestros programas y servicios, los asistentes participaron en el taller de decoración de bolsas ecológicas.



08 JUNIO

Continuando con las acciones del Basura Challenge, personal del Instituto, jóvenes del programa Agentes de Cambio y alumnos de Servicio Social participamos en la recolección de basura y PET en las vías del tren en el cruce de las calles Luis Mora y Venustiano Carranza, buscando de esta forma crear conciencia en la ciudadanía de la importancia de mantener nuestras calles limpias.



11 JUNIO


Como parte de los talleres que se ofrecen en el Instituto, participamos en la Brigada Médico Asistencial en la Colonia Ferrocarrilera, en donde los asistentes aprendieron a realizar Ojo de Dios, arte Huichol destinado a la protección de las personas.





14 JUNIO

Se realizó un mural en las Instalaciones de la cancha S.A.S Soccer, en donde se rehabilitaron las bardas que se encontraban en mal estado, buscando con esto el ofrecer espacios dignos para los jóvenes deportistas del Municipio.



17 JUNIO

Como parte del programa de Muralismo, se rehabilitó la barda principal del Jardín de Niños Macedonio Garza Cantú en la Colonia Garza Nieto, contribuyendo de esta forma en la mejora de imagen de nuestra ciudad.



21 JUNIO

En el marco del Día Internacional del Skateboarding, se realizó un evento en la Colonia Fomerrey 116, en donde cerca de 150 jóvenes se reunieron para mostrar sus habilidades en este deporte, contribuyendo de esta forma en brindar espacios para la sana convivencia y práctica de deportes de nuestros jóvenes



22 JUNIO

Una vez más, personal del Instituto y alumnos de servicio social participamos en el Basura Challenge organizado por la Secretaría de Servicios Públicos en la Colonia Barrio del Parque.



23 JUNIO

Se realizó un segundo evento para jóvenes que practican el skate boarding, en donde más de 300 asistentes se reunieron en la Plaza Venustiano Carranza para competir y mostrar sus habilidades, al finalizar el evento se premió el esfuerzo de los mejores.



25 JUNIO

Personal de Instituto asistimos al Curso "Adolescentes en Conflicto con la Ley" impartido por el Mtro. Javier A. Sepúlveda Martínez, Fiscal Especializado en Adolescentes de la Fiscalía General de Justicia del Estado de Nuevo León, con la finalidad de conocer los alcances y repercusiones de las conductas de los jóvenes en nuestra sociedad ante la Ley.



26 JUNIO

Se realizó un mural con motivo del Programa Barrio de Mi Corazón en la Colonia el Porvenir.



30 JUNIO

Como parte de crear conciencia sobre las adicciones en los jóvenes, participamos en la Carrera organizada por los Centros de Integración Juvenil en Monterrey, en donde cientos de jóvenes y sus familiares se sumaron para promover la lucha contra las adicciones.



INSTITUTO DE LA JUVENTUD REGIA

Página 1 de 1  
 Fecha : 25/Jul/2019  
 Hora : 15:25:59

BALANCE PRESUPUESTARIO - LDF  
 Del 1 de Enero al 30 de Junio del 2019

CONCEPTO (C)	Estimado/ Aprobado (d)	Devengado	Recaudado/ Pagado
<b>A. Ingresos Totales (A = A1+A2+A3)</b>	8,008,000.00	4,914,240.35	4,246,907.02
A1. Ingresos de Libre Disposición	8,008,000.00	4,914,240.35	4,246,907.02
A2. Transferencias Federales Etiquetadas			
A3. Financiamiento Neto			
<b>B. Egresos Presupuestarios1 (B = B1+B2)</b>	8,008,000.00	4,307,291.97	4,307,291.97
B1. Gasto No Etiquetado (sin incluir Amortización de la Deuda Pública)	8,008,000.00	4,307,291.97	4,307,291.97
B2. Gasto Etiquetado (sin incluir Amortización de la Deuda Pública)			
<b>C. Remanentes del Ejercicio Anterior ( C = C1 + C2 )</b>			
C1. Remanentes de Ingresos de Libre Disposición aplicados en el periodo			
C2. Remanentes de Transferencias Federales Etiquetadas aplicados en el periodo			
<b>I. Balance Presupuestario (I = A - B + C)</b>	0.00	606,948.38	-60,384.95
<b>II. Balance Presupuestario sin Financiamiento Neto (II = I - A3)</b>	0.00	606,948.38	-60,384.95
<b>III. Balance Presupuestario sin Financiamiento Neto y sin Remanentes del Ejercicio Anterior (III= II - C)</b>	0.00	606,948.38	-60,384.95

CONCEPTO	Aprobado	Devengado	Pagado
<b>E. Intereses, Comisiones y Gastos de la Deuda (E = E1+E2)</b>			
E1. Intereses, Comisiones y Gastos de la Deuda con Gasto No Etiquetado			
E2. Intereses, Comisiones y Gastos de la Deuda con Gasto Etiquetado			
<b>IV. Balance Primario (IV = III + E)</b>	0.00	606,948.38	-60,384.95

CONCEPTO (C)	Estimado/ Aprobado	Devengado	Recaudado/ Pagado
<b>F. Financiamiento (F = F1 + F2)</b>			
F1. Financiamiento con Fuente de Pago de Ingresos de Libre Disposición			
F2. Financiamiento con Fuente de Pago de Transferencias Federales Etiquetadas			
<b>G. Amortización de la Deuda (G = G1 + G2)</b>			
G1. Amortización de la Deuda Pública con Gasto No Etiquetado			
G2. Amortización de la Deuda Pública con Gasto Etiquetado			
<b>A3. Financiamiento Neto (A3 = F - G )</b>			

CONCEPTO (C)	Estimado/ Aprobado	Devengado	Recaudado/ Pagado
A1. Ingresos de Libre Disposición	8,008,000.00	4,914,240.35	4,246,907.02
A3.1 Financiamiento Neto con Fuente de Pago de Ingresos de Libre Disposición (A3.1 = F1 - G1)			
F1. Financiamiento con Fuente de Pago de Ingresos de Libre Disposición			
G1. Amortización de la Deuda Pública con Gasto No Etiquetado			
B1. Gasto No Etiquetado (sin incluir Amortización de la Deuda Pública)	8,008,000.00	4,307,291.97	4,307,291.97
C1. Remanentes de Ingresos de Libre Disposición aplicados en el periodo			
<b>V. Balance Presupuestario de Recursos Disponibles (V = A1 + A3.1 - B 1 + C1)</b>	0.00	606,948.38	-60,384.95
<b>VI. Balance Presupuestario de Recursos Disponibles sin Financiamiento Neto (VI = V - A3.1)</b>	0.00	606,948.38	-60,384.95

CONCEPTO (C)	Estimado/ Aprobado	Devengado	Recaudado/ Pagado
A2. Transferencias Federales Etiquetadas			
A3.2 Financiamiento Neto con Fuente de Pago de Transferencias Federales Etiquetadas (A3.2 = F2 - G2)			
F2. Financiamiento con Fuente de Pago de Transferencias Federales Etiquetadas			
G2. Amortización de la Deuda Pública con Gasto Etiquetado			
B2. Gasto Etiquetado (sin incluir Amortización de la Deuda Pública)			
C2. Remanentes de Transferencias Federales Etiquetadas aplicados en el periodo			
<b>VII. Balance Presupuestario de Recursos Etiquetados (VII = A2 + A3.2 - B2 + C2)</b>			
<b>VIII. Balance Presupuestario de Recursos Etiquetados sin Financiamiento Neto (VIII = VII - A3.2)</b>			



INSTITUTO DE LA  
**JUVENTUD  
 REGIA**

INSTITUTO DE LA JUVENTUD REGIA  
 INFORME ANALITICO DE OBLIGACIONES DIFERENTES DE FINANCIAMENTOS - LDF

Página 1 de 1  
 Fecha : 25/Jul/2019  
 Hora : 15:25:29

**Del 1 de Enero al 30 de Junio del 2019**

Denominación de las Obligaciones Diferentes de Financiamiento (c)	Fecha del Contrato (d)	Fecha de inicio de operación del proyecto (e)	Fecha de vencimiento (f)	Monto de la inversión pactado (g)	Plazo pactado (h)	Monto promedio mensual del pago de la contraprestación (i)	Monto promedio mensual del pago de la contraprestación correspondiente al pago de inversión (j)	Monto pagado de la inversión a Junio del 2019	Monto pagado de la inversión actualizado a Junio del 2019	Saldo pendiente por pagar de la inversión a Junio del 2019 (m = g - l)
---	------------------------	---	--------------------------	-----------------------------------	-------------------	--	---	---	---	--

**A. Asociaciones Público Privadas (APP's)**  
**(A=a+b+c+d)**

- a) APP 1
- b) APP 2
- c) APP 3
- d) APP XX

**B. Otros Instrumentos (B=a+b+c+d)**

- a) Otro Instrumento 1
- b) Otro Instrumento 2
- c) Otro Instrumento 3
- d) Otro Instrumento XX

**C. Total de Obligaciones Diferentes de Financiamiento (C=A+B)**

N O A P L I C A



INSTITUTO DE LA  
**JUVENTUD  
 REGIA**

INSTITUTO DE LA JUVENTUD REGIA  
 INFORME ANALITICO DE LA DEUDA PUBLICA Y OTROS PASIVOS - LDF

Página 1 de 1  
 Fecha : 25/Jul/2019  
 Hora : 15:24:08

Del 1 de Enero al 30 de Junio del 2019

Denominación de la Deuda Pública y Otros Pasivos (c)	Saldo al 31 de diciembre de 2019	Disposiciones del Periodo (e)	Amortizaciones del Periodo (f)	Revaluaciones, Reclasificaciones y Otros Ajustes (g)	Saldo Final del Periodo (h) h=d+e-f+g	Pago de Intereses del Periodo (i)	Pago de Comisiones y demás costos asociados durante el Periodo (j)
<b>1. Deuda Pública (1=A+B)</b>							
<b>A. Corto Plazo (A=a1+a2+a3)</b>							
a1) Instituciones de Crédito							
a2) Títulos y Valores							
a3) Arrendamientos Financieros							
<b>B. Largo Plazo (B=b1+b2+b3)</b>							
b1) Instituciones de Crédito							
b2) Títulos y Valores							
b3) Arrendamientos Financieros							
<b>2. Otros Pasivos</b>	-111,557.36				88,879.81		
<b>3. Total de la Deuda Pública y Otros Pasivos (3=1+2)</b>	-111,557.36				88,879.81		
<b>4. Deuda Contingente 1 (informativo)</b>							
A. Deuda Contingente 1							
B. Deuda Contingente 2							
C. Deuda Contingente XX							
<b>5. Valor de Instrumentos Bono Cupón Cero 2 (Informativo)</b>							
A. Instrumento Bono Cupón Cero 1							
B. Instrumento Bono Cupón Cero 2							
C. Instrumento Bono Cupón Cero XX							

Obligaciones a Corto Plazo (k)	Monto Contratado (l)	Plazo Pactado (m)	Tasa de Interés (n)	Comisiones y Costos Relacionados (o)	Tasa Efectiva (p)
--------------------------------	----------------------	-------------------	---------------------	--------------------------------------	-------------------

**6. Obligaciones a Corto Plazo (Informativo)**

- A. Crédito 1
- B. Crédito 2
- C. Crédito XX

N O A P L I C A



INSTITUTO DE LA  
**JUVENTUD  
 REGIA**



**INSTITUTO DE LA JUVENTUD REGIA**  
**ESTADO DE SITUACIÓN FINANCIERA DETALLADO - LDF**  
**Del 1 de Enero al 30 de Junio del 2019**

Página 1 de 2  
 Fecha : 25/Jul/2019  
 Hora : 15:23:19

<b>ACTIVO</b>			<b>PASIVO</b>		
<b>Activo Circulante</b>			<b>Pasivo Circulante</b>		
a. Efectivo y Equivalentes (a=a1+a2+a3+a4+a5+a6+a7)	1,104,344.44	1,330,117.75	a. Cuentas por Pagar a Corto Plazo (a=a1+a2+a3+a4+a5+a6+a7+a8+a9)	88,879.81	252,272.97
a1) Efectivo	5,000.00	5,000.00	a1) Servicios Personales por Pagar a Corto Plazo	0.00	0.00
a2) Bancos/Tesorería	1,099,344.44	1,325,117.75	a2) Proveedores por Pagar a Corto Plazo	205,416.36	246,016.36
a3) Bancos/Dependencias y Otros	0.00	0.00	a3) Contratistas por Obras Públicas por Pagar a Corto Plazo	0.00	0.00
a4) Inversiones Temporales (Hasta 3 meses)	0.00	0.00	a4) Participaciones y Aportaciones por Pagar a Corto Plazo	0.00	0.00
a5) Fondos con Afectación Específica	0.00	0.00	a5) Transferencias Otorgadas por Pagar a Corto Plazo	0.00	0.00
a6) Depósitos de Fondos de Terceros en Garantía y/o Administración	0.00	0.00	a6) Intereses, Comisiones y Otros Gastos de la Deuda Pública por Pagar	0.00	0.00
a7) Otros Efectivos y Equivalentes	0.00	0.00	a7) Retenciones y Contribuciones por Pagar a Corto Plazo	-234,108.31	-111,557.36
b. Derechos a Recibir Efectivo o Equivalentes (b=b1+b2+b3+b4+b5+b6+b7)	893305.9	405448.39	a8) Devoluciones de la Ley de Ingresos por Pagar a Corto Plazo	0.00	0.00
b1) Inversiones Financieras de Corto Plazo	0.00	0.00	a9) Otras Cuentas por Pagar a Corto Plazo	117,571.76	117,813.97
b2) Cuentas por Cobrar a Corto Plazo	706,834.88	37,506.35	b. Documentos por Pagar a Corto Plazo (b=b1+b2+b3)	0.00	0.00
b3) Deudores Diversos por Cobrar a Corto Plazo	181,471.02	181,471.02	b1) Documentos Comerciales por Pagar a Corto Plazo	0.00	0.00
b4) Ingresos por Recuperar a Corto Plazo	0.00	0.00	b2) Documentos con Contratistas por Obras Públicas por Pagar a Corto Plazo	0.00	0.00
b5) Deudores por Anticipos de la Tesorería a Corto Plazo	5,000.00	5,000.00	b3) Otros Documentos por Pagar a Corto Plazo	0.00	0.00
b6) Préstamos Otorgados a Corto Plazo	0.00	0.00	c. Porción a Corto Plazo de la Deuda Pública a Largo Plazo (c=c1+c2)	0.00	0.00
b7) Otros Derechos a Recibir Efectivo o Equivalentes a Corto Plazo	0.00	0.00	c1) Porción a Corto Plazo de la Deuda Pública	0.00	0.00
c. Derechos a Recibir Bienes o Servicios (c=c1+c2+c3+c4+c5)	5800.00	5800.00	c2) Porción a Corto Plazo de Arrendamiento Financiero	0.00	0.00
c1) Anticipo a Proveedores por Adquisición de Bienes y Prestación de Servicios a Corto Plazo	5,800.00	5,800.00	d. Títulos y Valores a Corto Plazo	0.00	0.00
c2) Anticipo a Proveedores por Adquisición de Bienes Inmuebles y Muebles a Corto Plazo	0.00	0.00	e. Pasivos Diferidos a Corto Plazo (e=e1+e2+e3)	0.00	0.00
c3) Anticipo a Proveedores por Adquisición de Bienes Intangibles a Corto Plazo	0.00	0.00	e1) Ingresos Cobrados por Adelantado a Corto Plazo	0.00	0.00
c4) Anticipo a Contratistas por Obras Públicas a Corto Plazo	0.00	0.00	e2) Intereses Cobrados por Adelantado a Corto Plazo	0.00	0.00
c5) Otros Derechos a Recibir Bienes o Servicios a Corto Plazo	0.00	0.00	e3) Otros Pasivos Diferidos a Corto Plazo	0.00	0.00
d. Inventarios (d=d1+d2+d3+d4+d5)	0	0	f. Fondos y Bienes de Terceros en Garantía y/o Administración a Corto Plazo	0.00	0.00
d1) Inventario de Mercancías para Venta	0.00	0.00	f1) Fondos en Garantía a Corto Plazo	0.00	0.00
d2) Inventario de Mercancías Terminadas	0.00	0.00	f2) Fondos en Administración a Corto Plazo	0.00	0.00
d3) Inventario de Mercancías en Proceso de Elaboración	0.00	0.00	f3) Fondos Contingentes a Corto Plazo	0.00	0.00
d4) Inventario de Materias Primas, Materiales y Suministros para Producción	0.00	0.00	f4) Fondos de Fideicomisos, Mandatos y Contratos Análogos a Corto Plazo	0.00	0.00
d5) Bienes en Tránsito	0.00	0.00	f5) Otros Fondos de Terceros en Garantía y/o Administración a Corto Plazo	0.00	0.00
e. Almacenes	0.00	0.00	f6) Valores y Bienes en Garantía a Corto Plazo	0.00	0.00
f. Estimación por Pérdida o Deterioro de Activos Circulantes (f=f1+f2)	0	0	g. Provisiones a Corto Plazo (g=g1+g2+g3)	0.00	0.00
f1) Estimaciones para Cuentas Incobrables por Derechos a Recibir Efectivo o Equivalentes	0.00	0.00			
f2) Estimación por Deterioro de Inventarios	0.00	0.00			
g. Otros Activos Circulantes (g=g1+g2+g3+g4)	0	0			
g1) Valores en Garantía	0.00	0.00			
g2) Bienes en Garantía (excluye depósitos de fondos)	0.00	0.00			
g3) Bienes Derivados de Embargos, Decomisos, Aseguramientos y Dación en Pago	0.00	0.00			
g4) Adquisición con Fondos de Terceros	0.00	0.00			
<b>IA. Total de Activos Circulantes (IA = a + b + c + d + e + f + g)</b>	<b>2,003,450.34</b>	<b>1,741,366.14</b>			

**INSTITUTO DE LA JUVENTUD REGIA**  
**ESTADO DE SITUACIÓN FINANCIERA DETALLADO - LDF**  
**Del 1 de Enero al 30 de Junio del 2019**

Página 1 de 2  
 Fecha : 25/Jul/2019  
 Hora : 15:23:19

**Activo No Circulante**

a. Inversiones Financieras a Largo Plazo	0.00	0.00
b. Derechos a Recibir Efectivo o Equivalentes a Largo Plazo	0.00	0.00
c. Bienes Inmuebles, Infraestructura y Construcciones en Proceso	0.00	0.00
d. Bienes Muebles	2,224,702.97	2,031,290.76
e. Activos Intangibles	427,358.00	357,758.00
f. Depreciación, Deterioro y Amortización Acumulada de Bienes	-914,663.55	-882,813.78
g. Activos Diferidos	296.47	296.47
h. Estimación por Pérdida o Deterioro de Activos no Circulantes	0.00	0.00
i. Otros Activos no Circulantes	0.00	0.00
<b>IB. Total de Activos No Circulantes (IB = a + b + c + d + e + f + g + h + i)</b>	<b>1,737,693.89</b>	<b>1,506,531.45</b>
<b>I. Total del Activo (I = IA + IB)</b>	<b>3,741,144.23</b>	<b>3,247,897.59</b>

g1) Provisión para Demandas y Juicios a Corto Plazo	0.00	0.00
g2) Provisión para Contingencias a Corto Plazo	0.00	0.00
g3) Otras Provisiones a Corto Plazo	0.00	0.00
h. Otros Pasivos a Corto Plazo (h=h1+h2+h3)	0.00	0
h1) Ingresos por Clasificar	0.00	0.00
h2) Recaudación por Participar	0.00	0.00
h3) Otros Pasivos Circulantes	0.00	0.00

**IIA. Total de Pasivos Circulantes (IIA = a + b + c + d + e + f + g + h)**      88,879.81    252,272.97

**Pasivo No Circulante**

a. Cuentas por Pagar a Largo Plazo	0.00	0.00
b. Documentos por Pagar a Largo Plazo	0.00	0.00
c. Deuda Pública a Largo Plazo	0.00	0.00
d. Pasivos Diferidos a Largo Plazo	0.00	0.00
e. Fondos y Bienes de Terceros en Garantía y/o en Administración a Largo Plazo	0.00	0.00
f. Provisiones a Largo Plazo	0.00	0.00

**IIB. Total de Pasivos No Circulantes (IIB = a + b + c + d + e + f)**      0.00    0.00

**II. Total del Pasivo (II = IIA + IIB)**      88,879.81    252,272.97

**HACIENDA PÚBLICA/PATRIMONIO**

**IIIA. Hacienda Pública/Patrimonio Contribuido (IIIA = a + b + c)**      0.00    0.00

a. Aportaciones	0.00	0.00
b. Donaciones de Capital	0.00	0.00
c. Actualización de la Hacienda Pública/Patrimonio	0.00	0.00

**IIIB. Hacienda Pública/Patrimonio Generado (IIIB = a + b + c + d + e)**      3,652,264.42    2,814,153.60

a. Resultados del Ejercicio (Ahorro/Desahorro)	838,110.82	2,380,510.82
b. Resultados de Ejercicios Anteriores	2,768,977.79	-1,763,261.94
c. Revalúos	0.00	0.00
d. Reservas	0.00	0.00
e. Rectificaciones de Resultados de Ejercicios Anteriores	45,175.81	2,196,904.72

**IIIC. Exceso o Insuficiencia en la Actualización de la Hacienda Pública/Patrimonio (IIIC=a+b)**      0.00    0.00

a. Resultado por Posición Monetaria	0.00	0.00
b. Resultado por Tenencia de Activos no	0.00	0.00

**III. Total Hacienda Pública/Patrimonio (III = IIIA + IIIB + IIIC)**      3,652,264.42    2,814,153.60

**IV. Total del Pasivo y Hacienda Pública/Patrimonio (IV = II + III)**      3,741,144.23    3,066,426.57



**INSTITUTO DE LA JUVENTUD REGIA**

INSTITUTO DE LA JUVENTUD REGIA  
Estado Analítico del Ejercicio del Presupuesto de Egresos Detallado - LDF  
CLASIFICACIÓN POR OBJETO DEL GASTO (Capítulo y Concepto)

Página 1 de 3  
Fecha : 08/Jul/2019

**De Enero a Junio Del 2019**

CONCEPTO	AMPLIACIONES/ (REDUCCIONES)			EGRESOS		
	APROBADO	EGRESO MODIFICADO	DEVENGADO	PAGADO	SUBEJERCIDO	
<b>I. Gasto NO Etiquetado (I = A + B + C + D + E + F + G + H + I)</b>						
<b>SERVICIOS PERSONALES</b>	4,465,814.58	1,609,185.42	6,075,000.00	2,558,515.98	2,558,515.98	3,516,484.02
REMUNERACIONES AL PERSONAL DE CARACTER PERMANENTE	3,656,591.56	953,408.44	4,610,000.00	2,157,753.77	2,157,753.77	2,452,246.23
REMUNERACIONES AL PERSONAL DE CARACTER TRANSITORIO	215,876.64	369,123.36	585,000.00	274,772.00	274,772.00	310,228.00
REMUNERACIONES ADICIONALES Y ESPECIALES	593,346.38	206,653.62	800,000.00	125,990.21	125,990.21	674,009.79
SEGURIDAD SOCIAL	0.00	0.00	0.00	0.00	0.00	0.00
OTRAS PRESTACIONES SOCIALES Y ECONOMICAS	0.00	80,000.00	80,000.00	0.00	0.00	80,000.00
PREVISIONES	0.00	0.00	0.00	0.00	0.00	0.00
PAGO DE ESTIMULOS A SERVIDORES PUBLICOS	0.00	0.00	0.00	0.00	0.00	0.00
<b>MATERIALES Y SUMINISTROS</b>	110,000.00	24,723.41	134,723.41	118,998.27	118,998.27	15,725.14
MATERIALES DE ADMINISTRACION, EMISION DE DOCUMENTOS Y ARTICULOS OFICIALES	51,964.12	2,759.29	54,723.41	22,406.16	22,406.16	32,317.25
ALIMENTOS Y UTENSILIOS	0.00	12,000.00	12,000.00	6,133.80	6,133.80	5,866.20
MATERIAS PRIMAS Y MATERIALES DE PRODUCCION Y COMERCIALIZACION	0.00	0.00	0.00	0.00	0.00	0.00
MATERIALES Y ARTICULOS DE CONSTRUCCION Y DE REPARACION	0.00	0.00	0.00	0.00	0.00	0.00
PRODUCTOS QUIMICOS, FARMACEUTICOS Y DE LABORATORIO	0.00	0.00	0.00	0.00	0.00	0.00
COMBUSTIBLES, LUBRICANTES Y ADITIVOS	48,000.00	20,000.00	68,000.00	32,000.00	32,000.00	36,000.00
VESTUARIO, BLANCOS, PRENDAS DE PROTECCION Y ARTICULOS DEPORTIVOS	0.00	0.00	0.00	0.00	0.00	0.00
MATERIALES Y SUMINISTROS PARA SEGURIDAD	0.00	0.00	0.00	0.00	0.00	0.00
HERRAMIENTAS, REFACCIONES Y ACCESORIOS MENORES	10,035.88	-10,035.88	0.00	58,458.31	58,458.31	-58,458.31
<b>SERVICIOS GENERALES</b>	3,924,185.42	-1,276,985.42	2,647,200.00	1,364,365.51	1,364,365.51	1,282,834.49
SERVICIOS BASICOS	155,450.03	-24,850.03	130,600.00	101,114.81	101,114.81	29,485.19
SERVICIOS DE ARRENDAMIENTO	320,160.00	3,840.00	324,000.00	162,115.50	162,115.50	161,884.50
SERVICIOS PROFESIONALES, CIENTIFICOS, TECNICOS Y OTROS SERVICIOS	887,402.32	92,597.68	980,000.00	522,000.00	522,000.00	458,000.00
SERVICIOS FINANCIEROS, BANCARIOS Y COMERCIALES	60,538.88	-26,938.88	33,600.00	22,275.12	22,275.12	11,324.88
SERVICIOS DE INSTALACION, REPARACION, MANTENIMIENTO Y CONSERVACION	92,500.00	12,500.00	105,000.00	36,935.63	36,935.63	68,064.37
SERVICIOS DE COMUNICACION SOCIAL Y PUBLICIDAD	380,000.00	-380,000.00	0.00	0.00	0.00	0.00
SERVICIOS DE TRASLADO Y VIATICOS	0.00	0.00	0.00	1,290.32	1,290.32	-1,290.32
SERVICIOS OFICIALES	1,663,134.19	-593,134.19	1,070,000.00	499,567.13	499,567.13	570,432.87
OTROS SERVICIOS GENERALES	365,000.00	-361,000.00	4,000.00	19,067.00	19,067.00	-15,067.00
<b>TRANSFERENCIAS, ASIGNACIONES, SUBSIDIOS Y OTRAS AYUDAS</b>	0.00	12,600.00	12,600.00	2,400.00	2,400.00	10,200.00
TRANSFERENCIAS INTERNAS Y ASIGNACIONES AL SECTOR PÚBLICO	0.00	0.00	0.00	0.00	0.00	0.00
TRANSFERENCIAS AL RESTO DEL SECTOR PÚBLICO	0.00	0.00	0.00	0.00	0.00	0.00
SUBSIDIOS Y SUBVENCIONES	0.00	0.00	0.00	0.00	0.00	0.00
AYUDAS SOCIALES	0.00	12,600.00	12,600.00	2,400.00	2,400.00	10,200.00
PENSIONES Y JUBILACIONES	0.00	0.00	0.00	0.00	0.00	0.00
TRANSFERENCIAS A FIDEICOMISOS, MANDATOS Y OTROS ANALOGOS	0.00	0.00	0.00	0.00	0.00	0.00
TRANSFERENCIAS A LA SEGURIDAD SOCIAL	0.00	0.00	0.00	0.00	0.00	0.00
DONATIVOS	0.00	0.00	0.00	0.00	0.00	0.00
TRANSFERENCIAS AL EXTERIOR	0.00	0.00	0.00	0.00	0.00	0.00
<b>BIENES MUEBLES, INMUEBLES E INTANGIBLES</b>	0.00	258,000.00	258,000.00	263,012.21	263,012.21	-5,012.21
MOBILIARIO Y EQUIPO DE ADMINISTRACION	0.00	258,000.00	258,000.00	181,714.00	181,714.00	76,286.00
MOBILIARIO Y EQUIPO EDUCACIONAL Y RECREATIVO	0.00	0.00	0.00	11,698.21	11,698.21	-11,698.21



**De Enero a Junio Del 2019**

CONCEPTO	AMPLIACIONES/ (REDUCCIONES)			EGRESOS		
	APROBADO	EGRESO MODIFICADO	DEVENGADO	PAGADO	SUBEJERCIDO	
<b>I. Gasto NO Etiquetado (I = A + B + C + D + E + F + G + H + I)</b>						
<b>DEUDA PÚBLICA</b>	0.00	0.00	0.00	0.00	0.00	0.00
ADEUDOS DE EJERCICIOS FISCALES ANTERIORES (ADEFAS)	0.00	0.00	0.00	0.00	0.00	0.00
<b>II. Gasto Etiquetado (II = A + B + C + D + E + F + G + H + I)</b>						
<b>A. Servicios Personales (A=a1+a2+a3+a4+a5+a6+a7)</b>						
a1) Remuneraciones al Personal de Carácter Permanente(f=f1+f2+f3+f4+f5+f6)						
a2) Remuneraciones al Personal de Carácter Transitorio						
a3) Remuneraciones Adicionales y Especiales						
a4) Seguridad Social						
a5) Otras Prestaciones Sociales y Económicas						
a6) Previsiones						
a7) Pago de Estímulos a Servidores Públicos						
<b>B. Materiales y Suministros (B=b1+b2+b3+b4+b5+b6+b7+b8+b9)</b>						
b1) Materiales de Administración, Emisión de Documentos y Artículos Oficiales						
b2) Alimentos y Utensilios						
b3) Materias Primas y Materiales de Producción y Comercialización						
b4) Materiales y Artículos de Construcción y de Reparación						
b5) Productos Químicos, Farmacéuticos y de Laboratorio						
b6) Combustibles, Lubricantes y Aditivos						
b7) Vestuario, Blancos, Prendas de Protección y Artículos Deportivos						
b8) Materiales y Suministros Para Seguridad						
b9) Herramientas, Refacciones y Accesorios Menores						
<b>C. Servicios Generales (C=c1+c2+c3+c4+c5+c6+c7+c8+c9)</b>						
c1) Servicios Básicos						
c2) Servicios de Arrendamiento						
c3) Servicios Profesionales, Científicos, Técnicos y Otros Servicios						
c4) Servicios Financieros, Bancarios y Comerciales						
c5) Servicios de Instalación, Reparación, Mantenimiento y Conservación						
c6) Servicios de Comunicación Social y Publicidad						
c7) Servicios de Traslado y Viáticos						
c8) Servicios Oficiales						
d5) Bienes en Tránsito						
c9) Otros Servicios Generales						
<b>D. Transferencias, Asignaciones, Subsidios y Otras Ayudas (D=d1+d2+d3+d4+d5+d6+d7+d8+d9)</b>						
d1) Transferencias Internas y Asignaciones al Sector Público						
d2) Transferencias al Resto del Sector Público						
d3) Subsidios y Subvenciones						
d4) Ayudas Sociales						
d5) Pensiones y Jubilaciones						
d6) Transferencias a Fideicomisos, Mandatos y Otros Análogos						
d7) Transferencias a la Seguridad Social						
d9) Donativos						



**De Enero a Junio Del 2019**

CONCEPTO	AMPLIACIONES/ (REDUCCIONES)		EGRESOS		
	APROBADO	EGRESO MODIFICADO	DEVENGADO	PAGADO	SUBEJERCIDO
<b>I. Gasto NO Etiquetado (I = A + B + C + D + E + F + G + H + I)</b>					
d9) Transferencias al Exterior					
<b>E. Bienes Muebles, Inmuebles e Intangibles (E=e1+e2+e3+e4+e5+e6+e7+e8+e9)</b>					
e1) Mobiliario y Equipo de Administración					
e2) Mobiliario y Equipo Educativo y Recreativo					
e3) Equipo e Instrumental Médico y de Laboratorio					
e4) Vehículos y Equipo de Transporte					
e5) Equipo de Defensa y Seguridad					
e6) Maquinaria, Otros Equipos y Herramientas					
e7) Activos Biológicos					
e8) Bienes Inmuebles					
e9) Activos Intangibles					
<b>F. Inversión Pública (F=f1+f2+f3)</b>					
f1) Obra Pública en Bienes de Dominio Público					
f2) Obra Pública en Bienes Propios					
f3) Proyectos Productivos y Acciones de Fomento					
<b>G. Inversiones Financieras y Otras Provisiones (G=g1+g2+g3+g4+g5+g6+g7)</b>					
g1) Inversiones Para el Fomento de Actividades Productivas					
g2) Acciones y Participaciones de Capital					
g3) Compra de Títulos y Valores					
g4) Concesión de Préstamos					
g5) Inversiones en Fideicomisos, Mandatos y Otros Análogos Fideicomiso de Desastres Naturales (Informativo)					
g6) Otras Inversiones Financieras					
g7) Provisiones para Contingencias y Otras Erogaciones Especiales					
<b>H. Participaciones y Aportaciones (H=h1+h2+h3)</b>					
h1) Participaciones					
h2) Aportaciones					
h3) Convenios					
<b>I. Deuda Pública (I=i1+i2+i3+i4+i5+i6+i7)</b>					
i1) Amortización de la Deuda Pública					
i2) Intereses de la Deuda Pública					
i3) Comisiones de la Deuda Pública					
i4) Gastos de la Deuda Pública					
i5) Costo por Coberturas					
i6) Apoyos Financieros					
i7) Adeudos de Ejercicios Fiscales Anteriores (ADEFAS)					
<b>TOTAL DEL EGRESOS(III = I + II):</b>	8,500,000.00	627,523.41	9,127,523.41	4,307,291.97	4,307,291.97
					4,820,231.44



INSTITUTO DE LA JUVENTUD REGIA  
Estado Analítico del Ejercicio del Presupuesto de Egresos Detallado - LDF  
CLASIFICACIÓN POR OBJETO DEL GASTO (Capítulo y Concepto)

De Enero a Junio Del 2019

CONCEPTO	AMPLIACIONES/ (REDUCCIONES)		EGRESOS		
	APROBADO	EGRESO MODIFICADO	DEVENGADO	PAGADO	SUBEJERCIDO

I. Gasto NO Etiquetado (I = A + B + C + D + E + F + G + H + I)



INSTITUTO DE LA  
**JUVENTUD  
REGIA**

**INSTITUTO DE LA JUVENTUD REGIA**  
**ESTADO ANALÍTICO DEL EJERCICIO DEL PRESUPUESTO DE EGRESOS DETALLADO - LDF**  
**CLASIFICACIÓN DE SERVICIOS PERSONALES POR CATEGORIA**  
**Del 1 de Enero al 30 de Junio del 2019**

Página 1 de 1  
 Fecha : 25/Jul/2019  
 Hora : 15:29:58

Concepto (c)	Egresos				Pagado	Subejercicio (e)
	Aprobado (d)	Ampliaciones/ (Reducciones)	Modificado	Devengado		
<b>I. Gasto No Etiquetado (I=A+B+C+D+E+F)</b>	5,625,000.00	450,000.00	6,075,000.00	2,558,515.98	2,558,515.98	3,516,484.02
A. Personal Administrativo y de Servicio Público	5,625,000.00	450,000.00	6,075,000.00	2,558,515.98	2,558,515.98	3,516,484.02
B. Magisterio						
C. Servicios de Salud (C=c1+c2)						
c1) Personal Administrativo						
c2) Personal Médico, Paramédico y afín						
D. Seguridad Pública						
E. Gastos asociados a la implementación de nuevas leyes federales o reformas a las mismas (E = e1 + e2)						
e1) Nombre del Programa o Ley 1						
e2) Nombre del Programa o Ley 2						
F. Sentencias laborales definitivas						
<b>II. Gasto Etiquetado (II=A+B+C+D+E+F)</b>						
A. Personal Administrativo y de Servicio Público						
B. Magisterio						
C. Servicios de Salud (C=c1+c2)						
c1) Personal Administrativo						
c2) Personal Médico, Paramédico y afín						
D. Seguridad Pública						
E. Gastos asociados a la implementación de nuevas leyes federales o reformas a las mismas (E = e1 + e2)						
e1) Nombre del Programa o Ley 1						
e2) Nombre del Programa o Ley 2						
F. Sentencias laborales definitivas						
<b>III. Total del Gasto en Servicios Personales (III = I + II)</b>	5,625,000.00	450,000.00	6,075,000.00	2,558,515.98	2,558,515.98	3,516,484.02





**INSTITUTO DE LA JUVENTUD REGIA**  
**ESTADO ANALÍTICO DEL EJERCICIO DEL PRESUPUESTO DE EGRESOS DETALLADO - LDF**  
**CLASIFICACIÓN FUNCIONAL (Finalidad y Función)**  
**Del 1 de Enero al 30 de Junio del 2019**

Página 1 de 2  
 Fecha : 25/Jul/2019  
 Hora : 15:29:14

Concepto (c)	Egresos					Subejercicio (e)
	Aprobado (d)	Ampliaciones/ (Reducciones)	Modificado	Devengado	Pagado	
<b>I. Gasto No Etiquetado (I=A+B+C+D)</b>	8,008,000.00	1,119,523.41	9,127,523.41	4,307,291.97	4,307,291.97	4,820,231.44
<b>A. Gobierno</b> <b>(A=a1+a2+a3+a4+a5+a6+a7+a8)</b>						
a1) Legislación						
a2) Justicia						
a3) Coordinación de la Política de Gobierno						
a4) Relaciones Exteriores						
a5) Asuntos Financieros y Hacendarios						
a6) Seguridad Nacional						
a7) Asuntos de Orden Público y de Seguridad Interior						
a8) Otros Servicios Generales						
<b>B. Desarrollo Social</b> <b>(B=b1+b2+b3+b4+b5+b6+b7)</b>						
b1) Protección Ambiental						
b2) Vivienda y Servicios a la Comunidad						
b3) Salud						
b4) Recreación, Cultura y Otras Manifestaciones Sociales						
b5) Educación						
b6) Protección Social						
b7) Otros Asuntos Sociales						
<b>C. Desarrollo Económico</b> <b>(C=c1+c2+c3+c4+c5+c6+c7+c8+c9)</b>						
c1) Asuntos Económicos, Comerciales y Laborales en General						
c2) Agropecuaria, Silvicultura, Pesca y Caza						
c3) Combustibles y Energía						
c4) Minería, Manufacturas y Construcción						
c5) Transporte						
c6) Comunicaciones						
c7) Turismo						
c8) Ciencia, Tecnología e Innovación						
c9) Otras Industrias y Otros Asuntos Económicos						
<b>D. Otras No Clasificadas en Funciones Anteriores (D=d1+d2+d3+d4)</b>	8,008,000.00	1,119,523.41	9,127,523.41	4,307,291.97	4,307,291.97	4,820,231.44
d1) Transacciones de la Deuda Publica / Costo Financiero de la Deuda						
d2) Transferencias, Participaciones y Aportaciones Entre Diferentes Niveles y Ordenes de Gobierno	8,008,000.00	1,119,523.41	9,127,523.41	4,307,291.97	4,307,291.97	4,820,231.44
d3) Saneamiento del Sistema Financiero						
d4) Adeudos de Ejercicios Fiscales Anteriores						
<b>II. Gasto Etiquetado (II=A+B+C+D)</b>						
<b>A. Gobierno</b> <b>(A=a1+a2+a3+a4+a5+a6+a7+a8)</b>						
a1) Legislación						
a2) Justicia						
a3) Coordinación de la Política de Gobierno						
a4) Relaciones Exteriores						
a5) Asuntos Financieros y Hacendarios						
a6) Seguridad Nacional						
a7) Asuntos de Orden Público y de Seguridad Interior						
a8) Otros Servicios Generales						

INSTITUTO DE LA JUVENTUD REGIA  
ESTADO ANALÍTICO DEL EJERCICIO DEL PRESUPUESTO DE EGRESOS DETALLADO - LDF  
CLASIFICACIÓN FUNCIONAL (Finalidad y Función)  
Del 1 de Enero al 30 de Junio del 2019

Página 1 de 2  
Fecha : 25/Jul/2019  
Hora : 15:29:14

Concepto (c)	Egresos					Subejercicio (e)
	Aprobado (d)	Ampliaciones/ (Reducciones)	Modificado	Devengado	Pagado	

**B. Desarrollo Social**

**(B=b1+b2+b3+b4+b5+b6+b7)**

- b1) Protección Ambiental
- b2) Vivienda y Servicios a la Comunidad
- b3) Salud
- b4) Recreación, Cultura y Otras Manifestaciones Sociales
- b5) Educación
- b6) Protección Social
- b7) Otros Asuntos Sociales

**C. Desarrollo Económico**

**(C=c1+c2+c3+c4+c5+c6+c7+c8+c9)**

- c1) Asuntos Económicos, Comerciales y Laborales en General
- c2) Agropecuaria, Silvicultura, Pesca y Caza
- c3) Combustibles y Energía
- c4) Minería, Manufacturas y Construcción
- c5) Transporte
- c6) Comunicaciones
- c7) Turismo
- c8) Ciencia, Tecnología e Innovación
- c9) Otras Industrias y Otros Asuntos Económicos

**D. Otras No Clasificadas en Funciones**

**Anteriores (D=d1+d2+d3+d4)**

- d1) Transacciones de la Deuda Publica / Costo Financiero de la Deuda
- d2) Transferencias, Participaciones y Aportaciones Entre Diferentes Niveles y Ordenes de Gobierno
- d3) Saneamiento del Sistema Financiero
- d4) Adeudos de Ejercicios Fiscales Anteriores

**III. Total de Egresos (III = I + II)**

8,008,000.00	1,119,523.41	9,127,523.41	4,307,291.97	4,307,291.97	4,820,231.44
--------------	--------------	--------------	--------------	--------------	--------------



INSTITUTO DE LA  
**JUVENTUD  
REGIA**

INSTITUTO DE LA JUVENTUD REGIA

Página 1 de 1  
 Fecha : 25/Jul/2019  
 Hora : 15:28:28

ESTADO ANALÍTICO DEL EJERCICIO DEL PRESUPUESTO DE EGRESOS DETALLADO - LDF  
 CLASIFICACIÓN ADMINISTRATIVA  
 Del 1 de Enero al 30 de Junio del 2019

Concepto (c)	Egresos					Subejercicio (e)
	Aprobado (d)	Ampliaciones/ (Reducciones)	Modificado	Devengado	Pagado	
<b>I. Gasto No Etiquetado (I=A+B+C+D+E+F+G+H)</b>	8,008,000.00	1,119,523.41	9,127,523.41	4,307,291.97	4,307,291.97	4,820,231.44
A. Dependencia o Unidad Administrativa 1						
B. Dependencia o Unidad Administrativa 2						
C. Dependencia o Unidad Administrativa 3						
D. Dependencia o Unidad Administrativa 4						
E. Dependencia o Unidad Administrativa 5						
F. Dependencia o Unidad Administrativa 6						
G. Dependencia o Unidad Administrativa 7						
H. Dependencia o Unidad Administrativa xx						
<b>II. Gasto Etiquetado (II=A+B+C+D+E+F+G+H)</b>						
A. Dependencia o Unidad Administrativa 1						
B. Dependencia o Unidad Administrativa 2						
C. Dependencia o Unidad Administrativa 3						
D. Dependencia o Unidad Administrativa 4						
E. Dependencia o Unidad Administrativa 5						
F. Dependencia o Unidad Administrativa 6						
G. Dependencia o Unidad Administrativa 7						
H. Dependencia o Unidad Administrativa xx						
<b>III. Total de Egresos (III = I + II)</b>	8,008,000.00	1,119,523.41	9,127,523.41	4,307,291.97	4,307,291.97	4,820,231.44



INSTITUTO DE LA  
**JUVENTUD  
 REGIA**

**INSTITUTO DE LA JUVENTUD REGIA**  
**ESTADO ANALITICO DE INGRESO DETALLADO - LDF**  
**Del 1 de Enero al 30 de Junio del 2019**

Fecha : 25/Jul/2019  
 Hora : 15:26:28

Concepto (c)	Ingresos					Diferencia (e)
	Estimado (d)	Ampliaciones/ (Reducciones)	Modificado	Devengado	Recaudado	
<b>Ingresos de Libre Disposición</b>						
A. Impuestos						
B. Cuotas v Aportaciones de Seguridad Social						
C. Contribuciones de Mejoras						
D. Derechos						
E. Productos						
F. Aprovechamientos						
G. Ingresos por Ventas de Bienes v Servicios						
H. Participaciones						
(H=h1+h2+h3+h4+h5+h6+h7+h8+h9+h10+h11)						
h1) Fondo General de Participaciones						
h2) Fondo de Fomento Municipal						
h3) Fondo de Fiscalización v Recaudación						
h4) Fondo de Compensación						
h5) Fondo de Extracción de Hidrocarburos						
h6) Impuesto Especial Sobre Producción v Servicios						
h7) 0.136% de la Recaudación Federal Participable						
h8) 3.17% Sobre Extracción de Petróleo						
h9) Gasolinas v Diésel						
h10) Fondo del Impuesto Sobre la Renta						
h11) Fondo de Estabilización de los Ingresos de las Entidades Federativas						
I. Incentivos Derivados de la Colaboración Fiscal						
(I=i1+i2+i3+i4+i5)						
i1) Tenencia o Uso de Vehículos						
i2) Fondo de Compensación ISAN						
i3) Impuesto Sobre Automóviles Nuevos						
i4) Fondo de Compensación de Repecos-Intermedios						
i5) Otros Incentivos Económicos						
J. Transferencias	8,008,000.00		8,008,000.00	4,914,240.35	4,246,907.02	-3,761,092.98
K. Convenios						
k1) Otros Convenios y Subsidios						
L. Otros Ingresos de Libre Disposición (L=l1+l2)						
l1) Participaciones en Ingresos Locales						
l2) Otros Ingresos de Libre Disposición						
<b>I. Total de Ingresos de Libre Disposición</b>	<b>8,008,000.00</b>		<b>8,008,000.00</b>	<b>4,914,240.35</b>	<b>4,246,907.02</b>	<b>-3,761,092.98</b>
<b>(I=A+B+C+D+E+F+G+H+I+J+K+L)</b>						
<b>Ingresos Excedentes de Ingresos de Libre Disposición</b>						
<b>Transferencias Federales Etiquetadas</b>						
A. Aportaciones (A=a1+a2+a3+a4+a5+a6+a7+a8)						
a1) Fondo de Aportaciones para la Nómina Educativa y Gasto Operativo						
a2) Fondo de Aportaciones para los Servicios de Salud						
a3) Fondo de Aportaciones para la Infraestructura Social						
a4) Fondo de Aportaciones para el Fortalecimiento de los Municipios y de las Demarcaciones Territoriales del Distrito Federal						
a5) Fondo de Aportaciones Múltiples						
a6) Fondo de Aportaciones para la Educación Tecnológica y de Adultos						
a7) Fondo de Aportaciones para la Seguridad Pública de los Estados y del Distrito Federal						
a8) Fondo de Aportaciones para el Fortalecimiento de las Entidades Federativas						
B. Convenios (B=b1+b2+b3+b4)						
b1) Convenios de Protección Social en Salud						
b2) Convenios de Descentralización						
b3) Convenios de Reasignación						
b4) Otros Convenios y Subsidios						
C. Fondos Distintos de Aportaciones (C=c1+c2)						
c1) Fondo para Entidades Federativas y Municipios Productores de Hidrocarburos						
c2) Fondo Minero						
D. Transferencias, Subsidios y Subvenciones, y Pensiones y Jubilaciones						
E. Otras Transferencias Federales Etiquetadas						
<b>II. Total de Transferencias Federales Etiquetadas</b>						
<b>(II = A + B + C + D + E)</b>						
<b>III. Ingresos Derivados de Financiamientos (III = A)</b>						
A. Ingresos Derivados de Financiamientos						
<b>IV. Total de Ingresos (IV = I + II + III)</b>	<b>8,008,000.00</b>		<b>8,008,000.00</b>	<b>4,914,240.35</b>	<b>4,246,907.02</b>	<b>-3,761,092.98</b>
Datos Informativos						
1. Ingresos Derivados de Financiamientos con Fuente de Pago de Ingresos de Libre Disposición						
2. Ingresos Derivados de Financiamientos con Fuente de Pago de Transferencias Federales Etiquetadas						
<b>3. Ingresos Derivados de Financiamientos (3 = 1 + 2)</b>						



INSTITUTO DE LA  
**JUVENTUD**  
**REGIA**